

Regione Lazio

Regolamenti Regionali

Regolamento 29 gennaio 2016, n. 1

Regolamento regionale concernente le uniformi, i gradi, i segni distintivi, i veicoli e gli strumenti di autotutela delle polizie locali del Lazio.

LA GIUNTA REGIONALE

ha adottato

IL PRESIDENTE DELLA REGIONE

emana

il seguente regolamento:

CAPO I DISPOSIZIONI GENERALI

Art. 1 (Oggetto)

1. Il presente regolamento, adottato ai sensi dell'articolo 15, comma 1, lettere a), b), c), e d) della legge regionale 13 gennaio 2005, n. 1 (Norme in materia di polizia locale), si applica ai corpi e servizi di polizia locale dei Comuni, della Città metropolitana di Roma capitale e delle provincie e degli altri enti locali che svolgono le funzioni di polizia locale di cui sono titolari ai sensi dell'articolo 12 della legge 7 marzo 1986, n. 65 (Legge quadro sull'ordinamento della polizia municipale), del decreto legislativo 31 marzo 1998, n. 112 (Conferimento di funzioni e compiti amministrativi dello Stato alle regioni ed agli enti locali, in attuazione del capo I della legge 15 marzo 1997, n. 59), del Capo III del Titolo VI della legge regionale 6 agosto 1999, n. 14 (Organizzazione delle funzioni a livello regionale e locale per la realizzazione del decentramento amministrativo), della legge 7 aprile 2014, n. 56 (Disposizioni sulle città metropolitane, sulle provincie, sulle unioni e fusioni di comuni) e del decreto legge 19 giugno 2015, n. 78 (Disposizioni urgenti in materia di enti territoriali. Disposizioni per garantire la continuità dei dispositivi di sicurezza e di controllo del territorio. Razionalizzazione delle spese del Servizio sanitario nazionale nonché norme in materia di rifiuti e di emissioni industriali), convertito, con modificazioni, dalla legge 6 agosto 2015, n. 125.

CAPO II UNIFORMI E DISTINTIVI

Art. 2 (Disposizioni di carattere generale)

1. L'uniforme è l'insieme organico dei capi di vestiario, corredo ed equipaggiamento indossati quale elemento distintivo dell'appartenenza alla polizia locale per lo svolgimento del servizio.

2. Le amministrazioni locali hanno l'obbligo della fornitura e dell'adeguato rinnovo dei capi di vestiario, corredo ed equipaggiamento di cui al comma 1. Gli appartenenti alla polizia locale hanno l'obbligo di rispettare le norme sull'uniforme e sono tenuti ad indossare capi di corredo conformi a quelli descritti nel presente regolamento.

3. I comandanti sovrintendono al rispetto di dette norme, vietando l'impiego di indumenti che presentano usura o alterazioni tali da nuocere al decoro personale ed al prestigio del corpo o del servizio. L'uniforme è in dotazione esclusiva al personale in attività di servizio.

4. Il comando registra per ciascun dipendente le assegnazioni degli effetti di vestiario e di equipaggiamento, nonché le rinnovazioni secondo le scadenze previste dal regolamento dell'ente locale o per qualsiasi altro titolo.

5. Se, a seguito di motivi di servizio, si ravvisa il deterioramento o il danneggiamento dell'uniforme, il comando dispone la riparazione, se conveniente, del capo; diversamente si procede alla fornitura di un nuovo capo di vestiario. Se il deterioramento dovesse avvenire per negligenza dell'interessato gli oneri economici relativi saranno posti a suo carico. Il rinnovo del capo è previsto anche per significativi cambi di taglia.

6. E' fatto obbligo agli appartenenti ai corpi di polizia locale, in caso di cessazione per qualsiasi causa dal servizio di polizia locale, di restituire all'amministrazione tutto il vestiario e l'equipaggiamento.

Art. 3 (Divieti, obblighi, limiti e deroghe nell'uso dell'uniforme)

1. E' vietato:

- a) utilizzare in modo promiscuo capi di vestiario appartenenti ad uniformi di tipo diverso;
- b) utilizzare parti o elementi della uniforme con abiti civili;
- c) applicare sull'uniforme distintivi, insegne, decorazioni, nastri, fregi ed altri emblemi non contemplati dal presente regolamento o che non siano stati conferiti da amministrazioni ed enti pubblici. Essi sono applicati nell'ordine e secondo le prescrizioni stabilite dalla normativa vigente per la Polizia di Stato e, in mancanza, da quella vigente per le Forze armate;
- d) alterare in tutto o in parte la foggia prevista per ciascuna uniforme;
- e) indossare orecchini pendenti e, sull'uniforme, gioielli e monili;
- f) derogare, alle modalità d'uso delle uniformi previste dal presente regolamento.

2. Fatto salvo quanto previsto al comma 3, è obbligatorio l'uso dell'uniforme durante l'espletamento dei compiti di servizio nelle sedi della polizia locale, nelle strutture e luoghi in cui comunque essa opera.

3. Fermo restando quanto previsto dal decreto ministeriale 4 marzo 1987, n. 145 (Norme concernenti l'armamento degli appartenenti alla polizia municipale ai quali è conferita la qualità di agente di pubblica sicurezza), il comandante ha la facoltà di autorizzare il personale dipendente ad indossare l'abito civile in servizio per lo svolgimento di particolari attività o compiti o per gravi e comprovati motivi di carattere personale o per esigenze di sicurezza. Il comandante può vestire l'abito borghese, tranne che durante le cerimonie e gli incontri ufficiali.

4. L'uso dell'uniforme, ed in generale, di tutti gli oggetti che compongono gli effetti di vestiario, è limitato alle sole ore di servizio ed al tempo necessario per gli spostamenti da casa al posto di lavoro. La facoltà di indossare l'uniforme per i predetti spostamenti è incompatibile con lo svolgimento, *in itinere*, di attività di carattere personale. Il Comandante può autorizzare l'uso dell'uniforme al di fuori dell'orario di servizio ove sussistano giustificati motivi.

5. Le amministrazioni locali assicurano la manutenzione e la pulizia dei capi di vestiario costituenti l'uniforme e dei relativi accessori.

6. Il comandante, in base ai cambiamenti stagionali e climatici, dispone la variazione dell'uniforme da invernale a estiva e viceversa.

Art. 4 **(Tipologia delle uniformi)**

1. L'uniforme della polizia locale è variamente composta in dipendenza delle esigenze di impiego ed in relazione alla circostanza nella quale è indossata.

2. L'uniforme è:

- a) ordinaria;
- b) di servizio operativo;
- c) di onore e rappresentanza;
- d) storica;
- e) da cerimonia.

3. Sono previste varianti e integrazioni alle uniformi per lo svolgimento dei seguenti servizi operativi:

- a) per servizio automontato;
- b) per servizio motomontato;
- c) per servizio appiedato;
- d) per servizio a cavallo;
- e) per servizio in bicicletta;
- f) per servizio su demanio marittimo;
- g) per servizio su imbarcazioni;
- h) per servizi operativi speciali;
- i) per servizio montano;
- l) per servizio aereo;
- m) per servizio cinofilo;
- n) per servizio sommozzatori.

4. L'uso dell'uniforme storica e di quella di onore e di rappresentanza è disposto dal comandante.

5. I colori, la foggia, la composizione e le caratteristiche tecniche dei capi e degli accessori delle uniformi della polizia locale sono definiti nell'allegato A.

6. Le amministrazioni locali possono chiedere alla Giunta regionale di essere autorizzate alla sperimentazione per sei mesi prorogabili di altri sei di uniformi, capi di vestiario ed accessori non previsti dal presente regolamento e necessari per far fronte a specifiche esigenze.

7. La richiesta di autorizzazione di cui comma 6 dovrà essere debitamente motivata e corredata di una completa descrizione della tipologia di uniforme, del capo di vestiario e dell'accessorio oggetto di sperimentazione che dovrà, di norma, conformarsi alle indicazioni generali dettate dagli allegati al presente regolamento.

8. Decorso inutilmente trenta giorni dal ricevimento della richiesta di cui al comma 7, la sperimentazione si intende autorizzata per sei mesi prorogabili di altri sei. Entro trenta giorni dal termine della sperimentazione l'ente locale trasmette alla Giunta regionale dettagliata relazione sugli esiti, ai fini dell'eventuale adeguamento del presente regolamento.

9. Qualora nell'ambito della struttura di polizia locale sia organizzato un apposito gruppo sportivo, dovrà esser dato, sulle tenute sportive, il giusto rilievo al logo polizia locale da abbinarsi all'emblema della Regione Lazio ed allo stemma e alla denominazione dell'ente, in particolare in caso di sponsorizzazioni.

Art. 5

(Tessera di riconoscimento e distintivo di servizio)

1. Al personale della polizia locale è rilasciata, ai sensi dell'articolo 1, comma 1, lettera c), del decreto del Presidente della Repubblica 28 dicembre 2000, n. 445 (Testo unico delle disposizioni legislative e regolamentari in materia di documentazione amministrativa), una tessera di riconoscimento, munita di *microchip*, in uno al distintivo di servizio recante il numero di matricola. La negligenza nella cura o custodia di essi comporta responsabilità disciplinare. L'eventuale smarrimento dei suddetti accessori è immediatamente denunciato al comando, anche ai fini degli ulteriori adempimenti.

2. Tutte le operazioni di produzione delle tessere di riconoscimento munita di *microchip* sono gestite dalla Regione. Con provvedimento dirigenziale la struttura regionale competente definisce le modalità per la produzione delle tessere di riconoscimento e per il collegamento via *web* al fine di consentire ai comandi l'inoltro di tutti i dati necessari per la compilazione della stessa.

3. La forma, la foggia e le misure della tessera di riconoscimento e del distintivo di servizio sono definite nell'allegato A.

4. Sulla tessera di riconoscimento e sul distintivo di servizio è riportato il numero di matricola assegnato a ciascun operatore in modo univoco al momento dell'ingresso nella struttura di polizia e che rimarrà il medesimo per tutta la durata della permanenza nel comando.

5. Il personale autorizzato a svolgere servizio operativo in abiti civili è tenuto, di norma e salvo diversa disposizione del comando di appartenenza in caso di servizi operativi riservati, ad applicare sull'abito, in maniera visibile, la placca di riconoscimento e ad esibire, a seguito di legittima richiesta, la propria tessera di riconoscimento.

Art. 6

(Distintivi di grado)

1. I distintivi di grado indicano l'ordinazione dei ruoli, delle funzioni e la gerarchia nella polizia locale, non determinano lo stato giuridico ed economico del dipendente, ma supportano l'espletamento funzionale dei servizi. Essi possono, inoltre, indicare una specifica funzione o una carica e sono indossati con tutte le uniformi.

2. Il comandante del corpo o il responsabile del servizio acquisisce automaticamente il grado previsto nell'allegato B. Di norma, il segno distintivo di grado

attribuito al comandante o al responsabile del corpo o del servizio non può essere attribuito ad altri appartenenti al medesimo corpo o servizio di polizia locale e determina l'articolazione dei gradi del corpo o del servizio. La posizione di sopraordinazione di comandante del corpo o di responsabile del servizio è indicata dalla bordatura rossa dei gradi.

3. In caso di forme associative che prevedono un comandante unico, il comandante di ciascuno degli enti associati mantiene il proprio distintivo di grado, ma privo della bordatura rossa.

4. I gradi si applicano su ciascun capo di vestiario e sul berretto rigido e si classificano in:

- a) gradi per berretto rigido;
- b) gradi per contropalline;
- c) gradi pettorali;
- d) gradi per giubbe da cerimonia;

5. L'ordinazione dei ruoli e, nell'ambito di essi, le funzioni dei singoli appartenenti ai corpi e servizi di polizia locale ed i relativi distintivi di grado sono descritti nell'Allegato B.

6. Fermo restando quanto previsto al comma 1, al personale in quiescenza è riconosciuto, a solo titolo onorifico, il grado immediatamente superiore a quello posseduto al momento della cessazione dal servizio.

Art. 7

(Fascia azzurra e sciabola)

1. La fascia azzurra è indossata dagli ufficiali a tracolla dalla spalla destra, al di sotto del bavero, al fianco sinistro sotto la contropallina destra della giubba e sotto il cinturone, quando previsto; con le uniformi invernali si porta sotto il soprabito con le nappe che fuoriescono dall'apposita apertura praticata sotto la pattina della tasca sinistra.

2. Se è previsto l'uso della fascia di una decorazione nazionale o straniera e contemporaneamente l'uso della fascia azzurra, quest'ultima è portata sopra le altre.

3. La fascia azzurra è indossata dagli ufficiali con l'alta uniforme, con l'uniforme per servizi armati di parata e di onore, con la uniforme da cerimonia, con l'uniforme di gala nelle ricorrenze annuali della fondazione del corpo e del Santo Patrono.

4. L'uso della sciabola da parte degli ufficiali si accompagna all'uso della fascia azzurra.

Art. 8

(Distintivi d'onore)

1. I distintivi d'onore si distinguono in:

- a) ferito in guerra che consiste, a seconda del numero delle ferite, in uno o più galloncini ricamati in filo di metallo dorato dello spessore di millimetri 6 e delle lunghezza di millimetri 50. Si applica, con un'inclinazione di 45 gradi in avanti ed in basso, sulla manica destra della giubba, con la parte più bassa in avanti a circa 15 centimetri dall'attaccatura della spalla. I successivi distintivi di ferita distano dal precedente millimetri 3.
- b) ferito in servizio che consiste, a seconda del numero delle ferite, in uno o più galloncini ricamati in filo di metallo argentato. Le dimensioni e la forma sono identiche al distintivo di ferito in guerra. Si applica, con un'inclinazione di 45

gradi in avanti ed in basso, sulla manica destra della giubba, con modalità identiche a quelle prescritte per il distintivo di cui alla lettera a).

2. Il personale insignito di ambedue i distintivi di cui al comma 1 porta quello di ferito in guerra sopra quello di ferito in servizio.

Art. 9 (Distintivi di specialità)

1. I dipendenti della polizia locale, in possesso di relativo brevetto rilasciato dalle forze armate o dalle forze di polizia o di specifica abilitazione riconosciuta dall'amministrazione locale, possono portare sull'uniforme i relativi distintivi.

2. L'ente locale di appartenenza riconosce il possesso di ulteriori specializzazioni acquisite mediante formali percorsi formativi.

Art. 10 (Distintivi di appartenenza)

1. I distintivi di appartenenza indicano l'assegnazione a specifiche unità e reparti.

2. Le amministrazioni locali possono richiedere alla Giunta regionale di essere autorizzate alla utilizzazione di ulteriori distintivi di appartenenza per unità e reparti non contemplati.

3. La richiesta di autorizzazione di cui al comma 2 è corredata di una descrizione del distintivo che non dovrà discostarsi per tipologia, forma, colorazioni di fondo e dimensioni da quelli indicati nell'allegato A.

4. Decorati inutilmente sessanta giorni dal ricevimento della richiesta di cui al comma 3, l'uso del distintivo è da considerarsi approvato. La Giunta regionale, sentito il Comitato tecnico consultivo di cui all'articolo 6 della l.r. n. 1/2005, valuta l'eventuale omologazione del distintivo a livello regionale.

CAPO III DECORAZIONI, ONORIFICENZE, RICOMPENSE E RICONOSCIMENTI

Art. 11 (Decorazioni e nastrini)

1. Sono decorazioni quelle aventi forma di insegna metallica appesa a nastro oppure di placca o di fascia destinate ad indicare la concessione di ricompense al valore o al merito, di distinzioni onorifiche e di onorificenze cavalleresche.

2. Le decorazioni sono rappresentate sulle uniformi ordinarie da nastrini che riproducono i colori del nastro cui è appesa l'insegna metallica. Sull'uniforme di gala sono applicati nastrini in formato ridotto.

Art. 12
(Decorazioni regionali)

1. Le decorazioni regionali si distinguono in:
 - a) medaglia e nastrino di lungo comando diversificati in tre fogge, previsti rispettivamente per dieci, quindici e venti anni di comando, complessivamente svolti sia presso i corpi sia presso i servizi di polizia locale nell'intero territorio nazionale. La medaglia di grado superiore sostituisce quella di grado inferiore;
 - b) medaglia e nastrino per merito di anzianità di servizio, diversificati in tre fogge, previsti rispettivamente per quindici, venticinque e trenta anni di servizio, complessivamente svolti sia presso i corpi sia presso i servizi di polizia locale nell'intero territorio nazionale;
 - c) croce e nastrino per meriti speciali, previsti per gli operatori di polizia locale particolarmente distintisi in servizio per azioni encomiabili sul piano sociale o professionale connotate da particolari doti di alto valore.
2. L'elencazione di cui al comma 1 costituisce ordine di applicazione di nastri e medaglie.
3. Le decorazioni sono portate sulle uniformi di servizio con le seguenti modalità: i nastri sono portati sopra il taschino superiore sinistro della giacca dell'uniforme ordinaria invernale o estiva; le medaglie sono portate nella stessa posizione dei nastri sulla giacca dell'alta uniforme invernale o estiva.
4. Le decorazioni di lungo comando e di anzianità di servizio sono conferite, previa istanza dell'interessato, dall'Amministrazione presso la quale l'operatore matura i periodi di comando e di servizio, con le modalità procedurali indicate nell'allegato C.
5. La croce per meriti speciali è conferita dal Presidente della Regione previa segnalazione inviata:
 - a) dalle amministrazioni di appartenenza;
 - b) dal comandante o dal responsabile del servizio;
 - c) dalle associazioni professionali di categoria;
 - d) dalle associazioni sindacali e di categoria;
 - e) da almeno cinquanta operatori di polizia locale;
 - f) da almeno cinquecento cittadini.
6. La descrizione e le caratteristiche delle decorazioni sono contenute nell'allegato C.

Art. 13
(Onorificenze, ricompense al valor militare, civile e al merito civile)

1. Il personale della polizia locale può fregiarsi delle onorificenze e ricompense, secondo la normativa vigente in materia.

CAPO IV MEZZI OPERATIVI

Art. 14

(Attività operativa, mezzi e veicoli in dotazione)

1. Le attività di polizia locale sono svolte con l'ausilio di autovetture, motocicli, ciclomotori, velocipedi di servizio, nonché di ogni altro tipo di mezzo attrezzato in modo specifico o speciale, anche di tecnologia avanzata, comunque idoneo allo svolgimento di particolari attività di polizia.

2. I servizi possono essere svolti anche a cavallo o con l'ausilio di cani.

3. I mezzi garantiscono la sicurezza del personale e sono muniti di apparecchiature ricetrasmittenti collegate con la centrale operativa del comando e dei dispositivi supplementari acustici di allarme e di segnalazione visiva a luce lampeggiante blu previsti dal decreto legislativo 30 aprile 1992, n. 285 (Nuovo codice della strada) per i veicoli adibiti a servizi di polizia, nonché di ogni ulteriore attrezzatura tecnica idonea a garantire una efficiente operatività e dotazioni per il primo soccorso.

4. Il colore della carrozzeria, le bande rifrangenti, gli stemmi, la dotazione ed ogni altra caratteristica dei mezzi sono definiti nell'Allegato D.

5. I veicoli in uso ad ogni corpo o servizio di polizia locale sono condotti, nel rispetto delle disposizioni normative vigenti, esclusivamente dal personale in servizio presso i corpi o i servizi di polizia locale.

6. Per l'espletamento del servizio possono essere utilizzati mezzi operativi di altri enti pubblici, di persone giuridiche e soggetti privati nel rispetto delle disposizioni statali vigenti in materia.

7. Nel rispetto delle disposizioni statali vigenti in materia, gli enti locali stipulano apposita polizza assicurativa a copertura di danni cagionati a terzi, per morte, lesioni personali e per danneggiamenti a cose, in conseguenza di un evento accidentale, non causato da atti o fatti commessi con dolo o colpa grave, verificatosi nell'espletamento delle attività di istituto degli operatori della polizia locale.

CAPO V STRUMENTI DI AUTOTUTELA

Art. 15

(Definizione e caratteristiche)

1. Ai fini della prevenzione e protezione dai rischi professionali per la tutela della propria incolumità personale, gli operatori di polizia locale possono essere dotati di strumenti di autotutela che non siano classificati come arma. Gli strumenti di autotutela hanno scopi e natura esclusivamente difensivi e dissuasivi e sono finalizzati ad evitare, ove possibile, il ricorso alle armi da fuoco.

2. Ai fini del presente regolamento si intendono per strumenti di autotutela lo spray irritante, la mazzetta distanziatrice e di segnalazione in gomma e gli altri strumenti utili per fornire una protezione specifica da ulteriori rischi derivanti dalle attività della polizia locale.

3. Gli strumenti di autotutela con le relative caratteristiche sono indicati nell'allegato E.

4. Ulteriori strumenti di autotutela possono essere oggetto di sperimentazione previa autorizzazione della Giunta regionale.

Art. 16

(Disciplina della dotazione e delle modalità di assegnazione degli strumenti di autotutela)

1. Le amministrazioni locali disciplinano, nei regolamenti dei corpi o servizi di polizia locale, l'eventuale dotazione e le modalità per l'assegnazione degli strumenti di autotutela agli operatori di polizia locale, previo necessario addestramento.
2. Gli strumenti di autotutela possono costituire dotazione di reparto o personale.
3. Il comandante o il responsabile del servizio, nel rispetto di quanto previsto nel regolamento del corpo o servizio di polizia locale, individua gli strumenti di autotutela ritenuti più adeguati, scegliendoli fra quelli di cui all'allegato E, e provvede alla loro assegnazione sulla base di quanto indicato nel regolamento del corpo o del servizio di polizia locale.
4. Nel regolamento di polizia locale è prevista l'adozione di un apposito registro di carico e scarico per gli strumenti di autotutela, nel quale è annotata la relativa presa in carico.

CAPO VI

RICORRENZE ISTITUZIONALI

Art. 17

(Festa del Santo patrono)

1. Nella ricorrenza della festa di S. Sebastiano, patrono della polizia locale, celebrata il 20 gennaio di ogni anno, sono consegnati al personale della polizia locale degli enti locali della Regione gli attestati di riconoscimento e gli encomi ottenuti per merito di servizio e le decorazioni regionali.

CAPO VII

POLIZIA LOCALE DI ROMA CAPITALE

Art. 18

(Polizia locale di Roma capitale)

1. In considerazione del ruolo di Roma capitale, sancito dall'articolo 114, terzo comma, della Costituzione, il corpo della polizia locale di Roma capitale può adottare specifiche deroghe ed integrazioni alla disciplina del presente regolamento allo scopo di salvaguardarne le tradizioni e l'identità nonché per far fronte alle specifiche esigenze organizzative del corpo, fermo restando il rispetto delle disposizioni relative alla foggia e alle caratteristiche delle uniformi, della simbologia dei distintivi di grado e alle caratteristiche e ai colori dei veicoli e dei mezzi operativi.
2. Al corpo della polizia locale di Roma capitale è riconosciuta la specifica denominazione di "Polizia locale Roma Capitale" nonché il simbolo distintivo della Polizia locale della Capitale della Repubblica.

CAPO VIII DISPOSIZIONI TRANSITORIE E FINALI

Art. 19

(Adeguamento dei regolamenti dei servizi e dei corpi di polizia locale)

1. Ai sensi dell'articolo 24, comma 3, della l.r. n. 1/2005, entro un anno dall'entrata in vigore del presente regolamento, gli Enti locali, singoli o associati, che gestiscono corpi o servizi di polizia locale, adeguano i propri regolamenti dei servizi e dei corpi di polizia locale in rispondenza delle caratteristiche delle uniformi, dei distintivi di grado e di riconoscimento, dei materiali, dei mezzi e degli strumenti operativi previsti. Copia dei regolamenti degli enti locali è trasmessa al Presidente della Regione Lazio.

Art. 20

(Disposizioni transitorie e di prima attuazione)

1. I distintivi di grado e di riconoscimento sono adeguati entro un anno dall'entrata in vigore del presente regolamento secondo le disposizioni contenute nell'allegato B. In fase di prima applicazione del presente regolamento, i distintivi di grado sono attribuiti facendo riferimento altresì all'anzianità di servizio nell'area della vigilanza posseduta nella categoria di inquadramento professionale.

2. L'adeguamento delle uniformi e delle altre dotazioni avviene con la progressiva dismissione delle vecchie dotazioni sino alla completa sostituzione e comunque entro due anni dall'entrata in vigore del presente regolamento.

3. L'adeguamento delle livree dei mezzi di trasporto avviene entro quattro anni dall'entrata in vigore del presente regolamento.

4. Tutti gli approvvigionamenti successivi alla data di entrata in vigore del presente regolamento sono disposti nel rispetto delle indicazioni contenute nello stesso.

5. In fase di prima attuazione, il provvedimento dirigenziale di cui all'articolo 5, comma 2, è adottato entro novanta giorni dall'entrata in vigore del presente regolamento.

Art. 21

(Disposizioni finanziarie)

1. Agli oneri derivanti dal presente regolamento, si provvede, a valere sul bilancio regionale, nell'ambito delle risorse di cui alla l.r. n. 1/2005.

Art. 22
(Entrata in vigore)

1. Il presente regolamento entra in vigore il giorno successivo alla data di pubblicazione sul Bollettino ufficiale della Regione Lazio (BURL).

Il presente regolamento regionale sarà pubblicato sul Bollettino Ufficiale della Regione. E' fatto obbligo a chiunque spetti di osservarlo e di farlo osservare come regolamento della Regione Lazio.

Roma, lì 29 Gennaio 2015

Il Presidente
Nicola Zingaretti

S O M M A R I O

CAPO I - DISPOSIZIONI GENERALI

Art. 1 - Oggetto

CAPO II - UNIFORMI E DISTINTIVI

- Art. 2 - Disposizioni di carattere generale
- Art. 3 - Divieti, obblighi, limiti e deroghe nell'uso dell'uniforme
- Art. 4 - Tipologia delle uniformi
- Art. 5 - Tessera di riconoscimento e distintivo di servizio
- Art. 6 - Distintivi di grado
- Art. 7 - Fascia azzurra e sciabola
- Art. 8 - Distintivi d'onore
- Art. 9 - Distintivi di specialità
- Art. 10 - Distintivi di appartenenza

CAPO III - DECORAZIONI, ONORIFICENZE, RICOMPENSE E RICONOSCIMENTI

- Art. 11 - Decorazioni e nastri
- Art. 12 - Decorazioni regionali
- Art. 13 - Onorificenze, ricompense al valor militare, civile e al merito civile

CAPO IV - MEZZI OPERATIVI

Art. 14 - Attività operativa, mezzi e veicoli in dotazione

CAPO V - STRUMENTI DI AUTOTUTELA

- Art. 15 - Definizione e caratteristiche
- Art. 16 - Disciplina della dotazione e delle modalità di assegnazione degli strumenti di autotutela

CAPO VI - RICORRENZE ISTITUZIONALI

Art. 17 - Festa del Santo patrono

CAPO VII - POLIZIA LOCALE DI ROMA CAPITALE

Art. 18 - Polizia locale di Roma capitale

CAPO VIII - DISPOSIZIONI TRANSITORIE E FINALI

- Art. 19 - Adeguamento dei regolamenti dei servizi e dei corpi di polizia locale
- Art. 20 - Disposizioni transitorie e di prima attuazione
- Art. 21 - Disposizioni finanziarie
- Art. 22 - Entrata in vigore

A L L E G A T I

- ALLEGATO A - Uniformi, accessori, distintivi e tessere di riconoscimento
- ALLEGATO B - Gradi
- ALLEGATO C - Decorazioni
- ALLEGATO D - Veicoli
- ALLEGATO E - Strumenti di autotutela

ALLEGATO A
UNIFORMI, ACCESSORI, DISTINTIVI E TESSERE DI RICONOSCIMENTO

Sommario

Sezione A.1 – Indicazioni generali

Sezione A.2 – Descrizione dei capi costituenti l'uniforme

Sezione A.3 – Composizione uniformi

Sezione A.4 – Schede tecniche tessuti

Sezione A.5 – Accessori uniformi

Sezione A.6 – Distintivi e documenti di riconoscimento

SEZIONE A.1 INDICAZIONI GENERALI

1.1 - Indicazioni generali

I capi di vestiario e gli accessori che compongono l'uniforme del personale delle Polizie Locali della Regione Lazio, sono confezionati nel pieno rispetto della Legge 26 novembre 1973, n. 883 recante "Disciplina della denominazione e dell'etichettatura dei prodotti tessili", del D.P.R. 30 aprile 1976, n. 515 "Regolamento di esecuzione della Legge 26 novembre 1973, n. 883 sulla etichettatura dei prodotti tessili", nonché della Legge 4 ottobre 1986, n. 669 recante "Modifiche ed integrazioni alla Legge 26 novembre 1973, n. 883" e D.M. 4 marzo 1991.

I metodi di analisi sono quelli fissati dal D.M. 31 gennaio 1974 "Metodi di analisi quantitativa di mischie binarie di fibre tessili" e dal D.M. 4 marzo 1991. Devono altresì essere rispettate le disposizioni della normativa comunitaria vigente in materia e, in particolare, le disposizioni sulla conformità dei prodotti alle caratteristiche minime stabilite nella normativa, la Direttiva 76/769/CEE e *s.m.i.*, la Direttiva 94/27/CEE e, comunque il D.P.R. 904/1982 e in particolare i DD. MM. 21 marzo 2000 e 17 ottobre 2003 (Ministero della Sanità) recanti modificazioni della direttiva all'immissione sul mercato e all'uso di talune sostanze e preparati pericolosi. Inoltre, tutti i materiali rifrangenti sono conformi al Disciplinary Tecnico previsto dal D.M. 9 giugno 1995.

Tutti i prodotti sono etichettati riportando, in modo chiaro ed indelebile:

- a) nominativo della ditta fornitrice;
- b) composizione fibrosa secondo il decreto legislativo 22 maggio 1999, n.194 (Attuazione della direttiva 96/74/CE relativa alla denominazione del settore tessile);
- c) indicazione di manutenzione secondo ISO 3758;
- d) taglia o misura.

Su ogni capo, inoltre, dovrà essere applicata un'etichetta riportante in modo indelebile la dicitura "Polizia Locale Regione Lazio" e la denominazione dell'amministrazione locale, il numero e la data della fornitura ed uno spazio per annotarvi le generalità dell'assegnatario.

I capi che sono soggetti a particolari disposizioni legislative sono etichettati in modo tale da evidenziare la rispondenza ai requisiti di legge. Su ogni capo di vestiario confezionato in tessuto rifrangente è impresso un marchio che riporti il numero di identificazione dell'organismo di controllo autorizzato al rilascio di certificato di conformità, oppure un'etichetta sufficientemente grande, ben visibile, cucita nel capo di vestiario con le caratteristiche suddette.

All'esterno dei capi non dovrà essere apposta alcuna etichetta o marchio commerciale. I filati utilizzati per le cuciture devono avere colore in tono con il tessuto del capo. I bottoni devono essere solidamente attaccati ed i fili di cucitura fermati. I capi che lo prevedono utilizzano i logotipi individuati, la cui posizione è indicata nelle spiegazioni tecniche collegate. Se il capo prevede le spalline esse devono avere le proporzioni prestabilite. Se il capo prevede gli alamari, il colletto ha proporzioni tali da consentirne la corretta applicazione. Tutti i prodotti sono adeguatamente inscatolati ed etichettati in modo tale da favorirne l'immagazzinamento e la distribuzione.

Nella sezione A.4 sono riportate le caratteristiche tecniche dei tessuti costituenti lo standard qualitativo minimo inderogabile per il confezionamento dei capi di vestiario costituenti le uniformi. E' data facoltà alle amministrazioni di richiedere, per far fronte a particolari esigenze climatiche o per specifiche esigenze di servizio, caratteristiche tecniche dei tessuti diverse rispetto allo standard fissato nel presente a condizione che non alterino foggia e colori delle uniformi.

I capi previsti per fornire protezione agli operatori devono soddisfare i requisiti sanciti dalla normativa vigente che a titolo non esaustivo di seguito si richiama:

- decreto legislativo 30 aprile 1992, n.285 (Nuovo codice della strada)
- decreto del Presidente della Repubblica 16 dicembre 1992, n. 495 (Regolamento di esecuzione del nuovo codice della strada).
- UNI EN 340 - Indumenti di protezione - Requisiti Generali
- UNI EN 342 - Indumenti di protezione - Completati e capi di abbigliamento per la protezione contro il freddo
- UNI EN 343 - Indumenti di protezione - Protezione contro le intemperie
- UNI EN 388 - Guanti di protezione contro rischi meccanici
- UNI EN 407 - Guanti di protezione contro rischi termici
- UNI EN 420 - Guanti di protezione - Requisiti generali e metodi di prova
- UNI EN 471 - Indumenti di segnalazione alta visibilità
- UNI EN 511 - Guanti di protezione contro il freddo
- UNI EN 344 - Requisiti e metodi di prova per calzature di protezione da lavoro per uso professionale
- UNI EN 1078 - Caschi per ciclisti
- UNI EN 1384 - Elmetti per attività equestri
- UNI EN 1621 - Indumenti di protezione contro l'impatto meccanico per motociclisti
- UNI EN ISO 20347 - Dispositivi di protezione individuale - Calzature da lavoro.

Il personale assunto a tempo determinato per un periodo superiore a mesi 6, è dotato del vestiario secondo le indicazioni generali "tipologie di uniformi" del presente regolamento, fermo restando che il personale assunto a tempo determinato per un periodo inferiore a mesi 6 deve essere dotato dei capi di alta visibilità di cui al punto 2.10 delle indicazioni generali "tipologie di uniformi".

1.2 – Colori

Colore	Codice Pantone
C-01 - Bianco	White
C-02 - Argento	Silver
C-03 - Azzurro	286 C
C-04 - Rosso	179 C
C-05 - Giallo	107 C
C-06 - Blu notte	296 C
C-07- Celeste chiaro	277 C
C-08 - Grigio	432 C
C-09 - Oro	Gold
C-10 - Nero	Black
C-11 - Cremisi	220 C
C-12 - Verde	363 C
C-13 - Grigio chiaro	427 C

1.3 - Etichetta

Facsimile di etichetta da applicare sui capi di vestiario

<p>Polizia Locale Regione Lazio</p> <p><i>Denominazione Ente locale</i></p> <p><i>Commessa n° _____ del _____</i></p> <p><i>Cognome:</i> _____</p> <p><i>Nome:</i> _____</p>

1.4 – Taglie

Le taglie degli articoli sono organizzate in classi di attagliamento con cui si individuano il numero e le tipologie dei parametri antropometrici da rilevare per determinare la taglia corretta e garantire, altresì, l'indossabilità.

Sono definite le seguenti 3 classi di attagliamento in funzione del numero di parametri richiesti:

Classe A: tutti capi per cui sono richiesti 2 parametri;

Classe B: tutti i capi per cui è richiesto un parametro;

Classe C: tutti i capi che non richiedono parametri antropometrici (taglia unica);

La classe A è suddivisa in 2 categorie, ognuna delle quali identificate da un indice numerico, che si differenziano per la natura dei parametri antropometrici richiesti per la rilevazione della taglia.

Categoria 1: sono tutti i capi che richiedono la rilevazione dei seguenti parametri:

1. *Taglia*, determinata come metà circonferenza torace;

2. *Drop*, identifica il tipo di vestibilità di un abito descrivendone, a parità di taglia, le diverse conformazioni possibili ed equivalente alla metà della differenza tra la circonferenza del torace e la circonferenza della vita.

Categoria 2: sono tutti i capi che richiedono la rilevazione dei seguenti parametri:

1. *Collo*, definita come circonferenza del collo;

2. *Drop*, definita come al punto precedente.

Nella successiva tabella sono riportati i valori che possono assumere i parametri antropometrici richiesti per la corretta identificazione delle dimensioni degli capi di vestiario rientranti in classe A:

Classe	Categoria	Codice	Parametri antropometrici	Valori possibili
A	1	A1	Taglia	40, 42, 44, 46, 48, 50, 52, 54, 56, 58, 60
			Drop	<ul style="list-style-type: none"> • 10 = extra snella • 8 = snello • 6 = regolare • 4 = robusta • 2 = forte • 0 = extra forte
	2	A2	Collo	36, 37, 38, 39, 40, 41, 42, 43, 44, 45
			Drop	<ul style="list-style-type: none"> • 10 = extra snella • 8 = snello • 6 = regolare • 4 = robusta • 2 = forte • 0 = extra forte

La Classe B comprende tutti i capi per i quali è necessario rilevare un parametro antropometrico ed è strutturata nelle seguenti 4 categorie:

Categoria 1: sono tutti i capi che richiedono la rilevazione della cosiddetta *Taglia Americana*, identificata da un codice alfanumerico che può assumere un valore compreso fra 2XS e 4XL

Categoria 2: sono tutti i capi che richiedono la rilevazione della cosiddetta *Taglia Europea*, identificata da un codice numerico romano, che può assumere un valore compreso fra I e VII.

Categoria 3: sono tutti i capi che richiedono la rilevazione della *Circonferenza Vita*, misurata in centimetri.

Categoria 4: sono tutti i capi che richiedono la rilevazione del cosiddetto *Numero* relativamente alle calzature ed alle calze.

Nella successiva tabella sono riportati i valori che possono assumere i parametri antropometrici richiesti per la corretta identificazione delle dimensioni degli capi di vestiario rientranti in classe B:

Classe	Categoria	Codice	Parametri antropometrici	Valori possibili
B	1	B1	Taglie americane	2XS, XS, S, M, L, XL, 2XL, 3XL, 4XL
	2	B2	Taglie europee	I, II, III, IV, V
	3	B3	Circonferenza vita	70, 75, 80, 85, 90, 95, 100, 105, 110, 115, 120
	4	B4	Numero	Donne: 35, 35 ½, 36, 36 ½, 37, 37 ½, 38, 38 ½, 39, 39 ½, 40, 40 ½, 41, 41 ½, 42 Uomini: 38, 38 ½, 39, 39 ½, 40, 40 ½, 41, 41 ½, 42, 42 ½, 43, 43 ½, 44, 44 ½, 45, 45 ½, 46

La classe C comprende tutti i capi per i quali non è necessario rilevare alcun parametro antropometrico poiché caratterizzati dalla misura unica indipendentemente, quindi, dalle caratteristiche fisiche dell'operatore utilizzatore.

Nella successiva tabella sono riportati i valori che possono assumere i parametri antropometrici richiesti per la corretta identificazione delle dimensioni degli capi di vestiario rientranti in classe C:

Classe	Categoria	Codice	Parametri antropometrici	Valori possibili
C	1	C1	Taglia unica	-

Capi su misura: sono realizzati utilizzando i parametri antropometrici dell'utilizzatore finale rilevati direttamente sugli operatori di polizia locale mediante operazioni di misurazione; sono costituiti dai seguenti capi: camicie; giacche; cappotti e soprabiti; gonne; pantaloni.

Capi in serie: sono realizzati utilizzando i parametri antropometrici standard, da rilevarsi sempre sugli operatori, suddivisi per classi di attagliamenti e sono costituiti dai seguenti: caschi, berretti; maglie; giubbe impermeabili; capi operativi, calze; scarpe.

In fase di fornitura saranno predisposte per ogni operatore di polizia locale apposite *Schede di rilevazione della taglia* con cui registrare i dati antropometrici.

SEZIONE A.2**DESCRIZIONE DEI CAPI COSTITUENTI L'UNIFORME****Tipologie di Uniformi**

Le uniformi della polizia locale sono suddivise nelle seguenti tipologie:

- 2.1 UO - Uniforme Ordinaria
- 2.2 MM - Servizio Moto montato e Auto montato
- 2.3 SI - Servizio Ippomontato
- 2.4 SB - Servizio in Bicicletta
- 2.5 DM - Servizio su Demanio Marittimo
- 2.6 SN - Servizio su Natante
- 2.7 TO - Tenuta Operativa
- 2.8 RD - Servizio di Rappresentanza
- 2.9 US - Uniforme Storica e uniformi banda musicale Roma Capitale
- 2.10 SM - Servizio Montano
- 2.11 SA - Servizio Aereo
- 2.12 SC - Servizio Cinofilo
- 2.13 SS - Servizio Sommozzatori

Costituiscono componenti delle varie tipologie di uniformi i materiali di cui ai paragrafi:

- 2.14 AV - Alta Visibilità
- 2.15 EP - Equipaggiamento personale


2.1 UNIFORME ORDINARIA (UO)

- UO01 - Giacca
- UO01U - Giacca uomo
- UO01D - Giacca donna
- UO02 - Pantaloni
- UO02U - Pantaloni uomo
- UO02D - Pantaloni donna
- UO03 - Gonna
- UO04 - Camicia manica lunga
- UO04U - Camicia manica lunga uomo
- UO04D - Camicia manica lunga donna
- UO05 - Camicia manica corta
- UO05U - Camicia manica corta uomo
- UO05D - Camicia manica corta donna
- UO06 - Soprabito impermeabile ufficiali e comandanti
- UO06U - Soprabito impermeabile uomo
- UO06D - Soprabito impermeabile donna
- UO07X - Giaccone impermeabile unisex
- UO08X - Impermeabile lungo unisex

- UO09X - Copri pantalone impermeabile unisex
- UO10X- Giubbino estivo unisex
- UO11X - Maglione scollo V unisex
- UO12X- Maglione tipo gilet scollo V unisex
- UO13X - Maglione con toppe scollo V unisex
- UO14X - Maglione collo alto o lupetto unisex
- UO15 - Berretto
- UO15U - Berretto uomo
- UO15D - Berretto donna
- UO16X - Casco viabilista unisex
- UO17X - Cravatta unisex
- UO18X - Guanti neri unisex
- UO19X - Cintura sottogiacca unisex
- UO20X - Cintura esterna unisex
- UO21 - Calze
- UO21U - Calze uomo
- UO21D - Calze donna
- UO22 - Scarpe estive
- UO22U - Scarpe estive uomo
- UO22D - Scarpe estive donna
- UO23 - Scarpe invernali
- UO23U - Scarpe invernali uomo
- UO23D - Scarpe invernali donna
- UO24 - Stivali donna
- UO25X - Scarponcini "polacco" unisex

UO01- Giacca

UO01U - Giacca uomo



Giacca monopetto, modello sahariana, foderata, colore C-06 blu notte, con collo e revers classici, sul collo sono applicati gli alamari. N. 4 tasche, 2 superiori al petto, con applicata alla tasca sinistra la placca di riconoscimento e n. 2 inferiori grandi alle falde laterali, tutte a toppa e soffierto, leggermente stondate ai lati, con cannello centrale e chiusura a pattina con bottoncino di metallo.

Spalline dello stesso tessuto della giacca e con rinforzo interno, rifinite con un piping con doppia filettatura di colore giallo (esterno) e rosso (interno), cucite entro l'attaccatura della manica da un lato e provviste, in direzione della punta, di asola centrale in corrispondenza della quale è cucito sulla spalla un bottone ME/15. Maniche classiche in due pezzi. Lo spacco posteriore deve essere imbastito e rifinito, la lunghezza dello stesso deve essere proporzionata alla misura della giacca e la sovrapposizione dei lembi non inferiore a cm 5. Abbottonatura con 4 bottoni ME/23, n. 2 bottoni ME/15 per le tasche inferiori, più n. 4 bottoni ME/15 per i taschini superiori e le spalline. Lunghezza della giacca fino a coprire il cavallo.

I taschini superiori, compresa la pattina alta cm 5,5, misurano cm 14 x cm 16 circa, con cannoncino largo cm 3. Le tasche inferiori, compresa la pattina, alta cm 6, misurano cm 17,5 x cm 23 circa, con cannoncino largo cm 3,5. Impunture "a riva" (in cima) su collo, rever, davanti, pattine tasche, spalline. Cuciture "a piedino" su fianchetto dietro e fermatura superiore pattine. Fessure con doppio filetto in pelle per la cinghia di attacco della fondina nelle tasche inferiori sinistra e destra. All'interno devono essere presenti n. 2 taschini con doppio passapolo e bottone su fodera davanti. Interamente foderata, corpo e maniche, con tessuto in tinta con colore C-06. Il tessuto invernale è il T-01 lana pettinata cordellino, mentre il tessuto estivo è il T-02 fresco lana.

UO01D - Giacca donna



Foggia, e colore identici a quelli del personale maschile, ma con forma modellata su seno, vita e bacino. Il tessuto invernale è il T-01 lana pettinata cordellino, mentre il tessuto estivo è il T-02 fresco lana.

UO02 – Pantaloni

UO02U – Pantaloni uomo



Stesso colore della giacca, foderati, di linea classica, taglio dritto, modello lungo fino a coprire il collo delle scarpe, con pences alla vita e piega stirata, chiusura con zip nascosta nel centro davanti sottolineata da impuntura di cm 3,5. Tasche laterali oblique con impuntura “a piedino” e travette a sostegno e due tasche posteriori con doppio filetto con asola a filo e bottone PL/2401. Taschino nascosto sul davanti destro, di cm 6 dalla tasca al davanti nell’attaccatura cinturino. Cinturino alto cm 3,5, con n. 6 passanti di altezza adeguata al passaggio della cintura. Dimensione del gambule cm 23. I pantaloni estivi, hanno la stessa foggia dell’invernale, con i passanti di altezza adeguata al passaggio del cinturone unisex. Il tessuto invernale è il T-01 lana pettinata cordellino, mentre il tessuto estivo è il T-02 fresco lana.

UO02D - Pantaloni donna



Stesso colore della giacca, foderati, di linea classica, taglio dritto, modello lungo fino a coprire il collo delle scarpe, ma modellati sulla vita e bacino. Pences vita davanti e dietro, piega stirata, tasche davanti, apertura e cinturino come nei pantaloni da uomo, una tasca posteriore lato destro con doppio filetto con asola a filo e bottone PL/2401. Cinturino alto cm 3,5, con n. 6 passanti di altezza adeguata al passaggio della cintura unisex. I pantaloni estivi, hanno la stessa foggia dell’invernale, con i passanti di altezza adeguata al passaggio del cinturone unisex.

Il tessuto invernale è il T-01 lana pettinata cordellino, mentre il tessuto estivo è il T-02 fresco lana.

UO03 – Gonna



Stesso colore della giacca, di linea dritta lunga fino al ginocchio, interamente foderata.

Cintura dritta con rinforzo interno alta cm 3,5 finiti e chiusa con bottone, n. 7 passanti di altezza adeguata al passaggio della cintura unisex. Chiusura con zip nascosta sul davanti, tipo pantaloni sottolineata da impuntura di circa cm 3, con 2 pences sul davanti e 2 sul dietro fermate in cintura. Dietro con cannoncino centrale. Fodera interna in tinta con la gonna. Tasche laterali verticali con impuntura “a piedino” e travette di sostegno. La gonna estiva ha la stessa foggia dell’invernale, con i passanti di altezza adeguata al passaggio del cinturone unisex. Il tessuto invernale è il T-01 lana pettinata cordellino, mentre il tessuto estivo è il T-02 fresco lana.

U004 - Camicia manica lunga

U004U - Camicia manica lunga uomo



Colore C-01 bianco, linea dritta, sprone dietro che monta sul davanti, sottolineato da impuntura “a riva”. Collo camicia rigido rovesciato con listino, abbottonatura a cannoncino largo cm 3, impunturato con n. 7 bottoni (compreso listino). Maniche con polsi provvisti di doppio bottone e bottoncino a mezzo. In totale sono presenti n. 13 bottoni del tipo madreperla. Il tessuto è il T-03A.

U004D - Camicia manica lunga donna



Le caratteristiche generali ed il colore sono uguali alla camicia maschile salvo che per l’abbottonatura di verso opposto a quella maschile; linea sagomata sulla vita, seno e fianchi, con riprese davanti e dietro, stondata nel fondo.

Il tessuto è il T-03A.

UO05 - Camicia manica corta

UO05U - Camicia manica corta uomo



Linea dritta, colore C-01 bianco, sprone dietro che monta sul davanti, sottolineato da impuntura “a riva”. Spalline cucite entro l’attaccatura della manica da un lato e provviste di asola e bottone in direzione della punta, sulle quali verrà inserita la guaina estraibile su cui sono composti i distintivi di grado. Collo camicia con listino, abbottonatura a cannoncino largo cm 3, impunturato con n. 7 bottoni, compreso listino.

Sono presenti n. 2 taschini impunturati, con pattina chiusa da bottone. Taschino impunturato con pattina ed asola in verticale. Dimensioni 12 x 15 cm Cannoncino centrale largo 3 cm La pattina del taschino è ad ali di gabbiano ed è fermata ai fianchi ed al cannoncino.

Nel taschino sinistro è presente un alloggiamento porta penne, verso l’apertura.

E’ presente una pattina a chiusura dello scollo. La pattina è interna, sotto l’apertura, a chiusura dello scollo. La pattina è fermata con bottone nascosto di tipo madreperla.

Le maniche sono corte con risvolti alti cm 3.

Integrata da alamari, gradi e placca di riconoscimento. Il tessuto è il T-03B. In totale sono presenti n. 11 bottoni del tipo metallico ME/12 e un bottone madreperla per la chiusura della pattina.

Per servizi operativi su strada è prevista la possibilità, sul petto al di sopra dei taschini e sulla schiena al di sotto del carré, di applicare un nastro di colore grigio argento rifrangente, alto cm 2. Sul retro, al di sopra del nastro, in caratteri Arial maiuscolo grigio rifrangente la scritta alta 3 cm POLIZIA LOCALE.

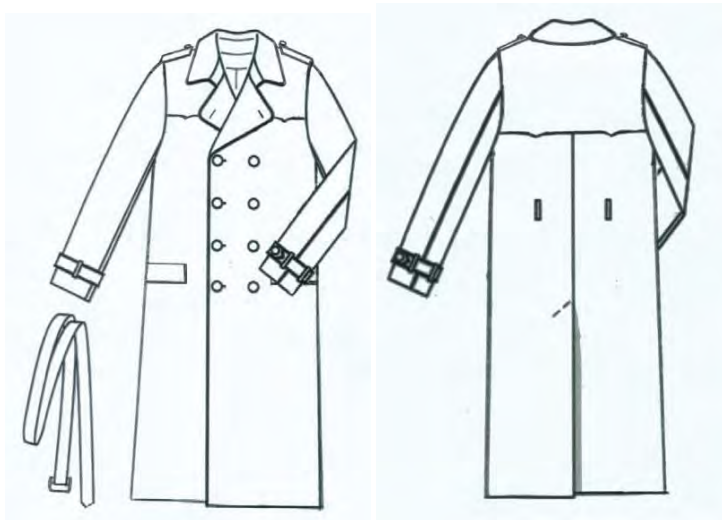
UO05D - Camicia manica corta donna

Le caratteristiche generali ed il colore sono uguali alla camicia maschile, salvo che per l'abbottonatura di verso opposto a quella maschile.

La pattina a chiusura scollo ha parimenti verso opposto a quella maschile.

Linea sagomata sulla vita, seno e fianchi con riprese davanti e dietro, stondata nel fondo.

Integrata da alamari, gradi e placca di riconoscimento. Il tessuto è il T-03B.

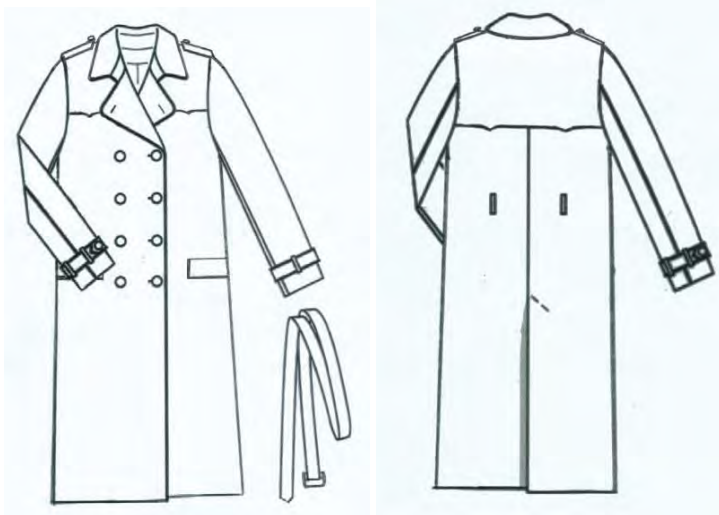
UO06 - Soprabito impermeabile ufficiali e comandanti**UO06U - Soprabito impermeabile uomo**

Trench classico composto dalle seguenti parti: carré mantellina davanti e dietro; doppio petto; cinturino con fibbia ai polsi; cintura in vita con fibbia.


Di colore C-06 blu notte. Il tessuto è, a scelta, il T-04 gabardine pura lana 100% trattato impermeabile e antimacchia tipo "Teflon" o il T-05 gabardine laminato di cui il primo strato in gabardine blu pura lana 100% ed il secondo strato in membrana PTFE (tessuto antivento, resistente all'acqua, ad alta traspirazione). Il sottocollo nel medesimo tessuto. Foderami in

saglia. Filati in cotone e fibre sintetiche. Modello doppio petto, con chiusura con bottoni ME 25, spalline nella spalla e fermate con bottoni ME 15. 8 bottoni ME 25 a vista e uno sotto il carré anteriore sinistro per chiudere completamente il bavero. Carré mantellina sul davanti fermato da due bottoni ME 15 coperti dal bavero. Due tasche inferiori orizzontali, con patta e con fessure con doppio filetto in pelle per la cinghia di attacco della fondina. La fessura a sinistra deve consentire la fuoriuscita della nappa della fascia azzurra. Sulle spalline vanno applicati tubolari con bordo di colore giallo (esterno) e rosso (interno). Spacco centrale posteriore. Tasca interna con linguetta (nasello). Sulle patte, sul collo e sul davanti è passata un'impuntura a mm 15 dal bordo. Sulla vita è applicata una cintura nel medesimo tessuto fermata da due passanti sui fianchi e chiusa da fibbia in metallo brunito. Le parti anteriori e posteriori terminano al fondo con una piega interna alta circa 4 cm, fermata con cucitura a punti invisibili dall'esterno. Maniche a giro. Ciascuna spalla è imbottita con ovatta foderata e trapuntata. Il fondo delle maniche ha un rimesso di almeno 4 cm ed un rinforzo interno fermato con punti invisibili, e delle cinghiette stringi polso fermate da passanti chiuse da fibbia in metallo brunito.

UO06D - Soprabito impermeabile donna



Foggia, tessuti e colore identici a quelli del personale maschile, ma con parametri invertiti per quanto attiene l'abbottonatura e con adeguata sagomatura al seno, alla vita ed al bacino.

UO07X - Giaccone impermeabile unisex**Giacca Esterna:**

La giacca è realizzata in tessuto impermeabile traspirante tre strati T-07 di colore C-06 blu notte con imbottitura estraibile. Presenta sulle spalle, sulle maniche, sul collo e in vita inserti in tessuto blu in contrasto rifrangente *ad alta visibilità*.

Sia la giacca che il cappuccio sono sfoderati. La membrana in PTFE è adeguatamente protetta da terzo strato. Dotata di cappuccio staccabile regolabile con cordoncino e ferma cordoncino, fissato con bottoni a pressione. Il cappuccio deve essere sufficientemente ampio per contenere il cappello.

Inserto salvamento, con parte interna in tessuto anallergico, posizionato internamente all'altezza del collo. Sulle spalle sono applicate le spalline, fermate sul lato esterno nella cucitura della manica e sul lato interno tramite bottone a pressione. Le maniche sono a giro, con fondo dritto chiuso con alamaro in tessuto, provvisto di tirante in materiale plastico e da bottone a pressione per la regolazione. Nel fondo manica è inserita un'apertura con soffiutto chiusa da cerniera da cm 18 coperta da doppio filetto. Chiusura centrale con cerniera a doppio cursore coperta da doppia battuta e da patta. Sul davanti, all'altezza del petto, sono posizionate due tasche chiuse da patta fermata con 2 bottoni a pressione nascosti. Nella parte superiore della tasca di sinistra è applicato un bottone 4 fori ed un ulteriore taschino portacellulare; tale tasca è protetta da un tessuto anti onde-elettromagnetiche. Sulla tasca di destra è applicato un portapenne a tre scomparti nello stesso tessuto della giacca. Sul davanti al fondo giacca, sono applicate due tasche con soffiutto laterale coperte da patta fermata da 2 bottoni a pressione nascosti. All'altezza della vita è inserita una coulisse con cordoncino, sul dietro è incamerato un elastico per migliorarne la vestibilità. Sui fianchi sono applicati n° 4 passanti per l'inserimento del cinturone. Il taglio della giacca al fondo è diritto e su ciascun fianco è inserita verticalmente una cerniera da cm 18 coperta da doppio filetto, con soffiutto interno. All'interno sul davanti, al fondo, sono applicate due tasche in tessuto, chiuse da cerniera da cm 16 coperta da filetti in tessuto per l'alloggiamento dei manicotti rifrangenti e del cappuccio. In tutti i tagli del davanti, delle fianchine, del dietro, delle maniche e delle tasche è inserita tra le due parti una coda di topo in tessuto rifrangente grigio argento, la medesima coda di topo è inserita anche nei tagli verticali del cappuccio. Tutte le cuciture che interessano l'unione delle varie parti del tessuto laminato della giacca e del cappuccio sono opportunamente protette sul rovescio da termosaldature, utilizzando nastri dello stesso prodotto impiegato per la laminazione del tessuto.

Sia il giaccone, sia l'imbottitura estraibile, sono dotati di un'apertura per il passaggio della cinghia di attacco della fondina.

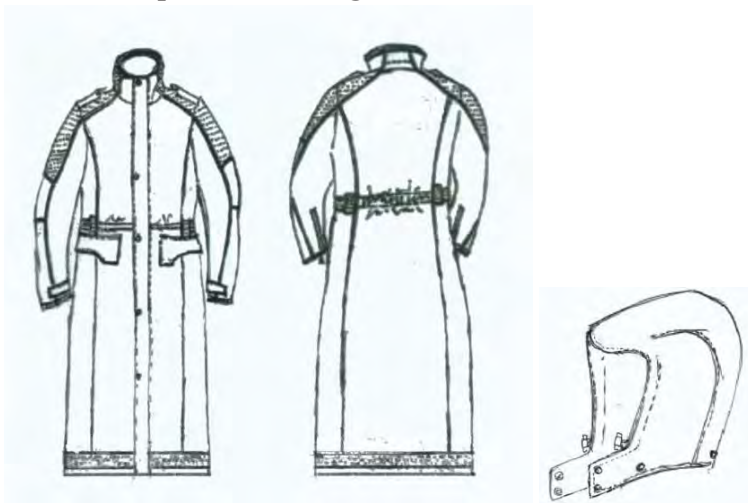
La giacca interna, a maniche lunghe, facente funzione di imbottitura, totalmente asportabile, è fissata al giaccone mediante una zip. E' isotermica ed imbottita con ovatta in fibra sintetica ad elevata coibenza termica ($CLO > 1,5$) ha la stessa foggia dello strato esterno e può essere indossata separatamente.

Sia la giacca esterna che quella interna devono essere di lunghezza tale da coprire interamente la giacca UO01.

Accessori e fregi pertinenti al capo: sul colletto sono applicati gli alamari in formato ridotto in materiale plastico. Sul dietro, centrato all'altezza del torace, è applicato mediante pellicola adesiva transfer, il logotipo "POLIZIA LOCALE" su due righe in caratteri Arial maiuscolo colore grigio rifrangente di altezza cm 4,00; la lunghezza delle scritte è di 24 cm tra le due righe vi è lo spazio di cm 2. Sul davanti su velcro fissato sulla pattina del taschino superiore sinistro è applicata la targhetta rifrangente POLIZIA LOCALE di dimensioni 10 x 2,5. Sulle spalline sono inseriti i distintivi di grado tramite tubolari a fondo blu. Sulle maniche vengono applicati mediante velcro a distanza di 10 cm, da misurarsi dall'attaccatura della spalla al bordo superiore del fregio e dello scudetto, il fregio regionale a sinistra e lo scudo dell'ente di appartenenza a destra.

Certificazione del capo UNI EN 340 – UNI EN 343 1° categoria

UO08X - Impermeabile lungo unisex



L'impermeabile è realizzato in tessuto impermeabile traspirante tre strati T-07 di colore C-06 blu notte. Presenta sulle spalle, sulle maniche, sul collo, in vita e sul fondo inserti in tessuto blu in contrasto rifrangente *ad alta visibilità*.

Sia l'impermeabile che il cappuccio sono sfoderati. La membrana in PTFE è adeguatamente protetta da terzo strato. Dotata di cappuccio staccabile regolabile con cordoncino e ferma cordoncino, fissato con bottoni a pressione. Il cappuccio deve essere sufficientemente ampio per contenere il cappello.

Inserto salvamento, con parte interna in tessuto anallergico, posizionato internamente all'altezza del collo. Sulle spalle sono applicate le spalline portagradi, fermate sul lato esterno nella cucitura della manica e sul lato interno tramite bottone a pressione. Le maniche sono a giro, con fondo dritto chiuso con alamaro in tessuto, provvisto di tirante in materiale plastico e da bottone a pressione per la regolazione. Nel fondo manica è inserita un'apertura con

soffietto chiusa da cerniera da cm 18 coperta da doppio filetto. Chiusura centrale con cerniera a doppio cursore coperta da doppia battuta e da patta. All'altezza della vita è inserita una coulisse con cordoncino, sul dietro è incamerato un elastico per migliorarne la vestibilità. Sul davanti subito sotto la coulisse, sono realizzate due tasche interne a filetto coperte da patta fermata da 2 bottoni a pressione nascosti. Sui fianchi sono applicati n° 4 passanti per l'inserimento del cinturone. All'interno sul davanti, a metà altezza, sono applicate due tasche in tessuto, chiuse da cerniera da cm 16 coperta da filetti in tessuto per l'alloggiamento dei manicotti rifrangenti e del cappuccio. In tutti i tagli del davanti, delle fianchine, del dietro, delle maniche e delle tasche è inserita tra le due parti una coda di topo in tessuto rifrangente grigio argento, la medesima coda di topo è inserita anche nei tagli verticali del cappuccio. Tutte le cuciture che interessano l'unione delle varie parti del tessuto laminato dell'impermeabile e del cappuccio sono opportunamente protette sul rovescio da termosaldature, utilizzando nastri dello stesso prodotto impiegato per la laminazione del tessuto.

L'impermeabile è dotato di un'apertura per il passaggio della cinghia di attacco della fondina. Deve essere predisposto per applicare come imbottitura la giacca interna di cui al Giaccone impermeabile unisex UO07X.

Accessori e fregi pertinenti al capo: sul colletto sono applicati gli alamari in formato ridotto in materiale plastico. Sul dietro, centrato all'altezza del torace, è applicato mediante pellicola adesiva transfer, il logotipo "POLIZIA LOCALE" su due righe in caratteri Arial maiuscolo colore grigio rifrangente di altezza cm 4,00; la lunghezza delle scritte è di 24 cm, tra le due righe vi è lo spazio di cm 2. Sul davanti su velcro fissato sul petto a sinistra è applicata la targhetta rifrangente POLIZIA LOCALE di dimensioni 10 x 2,5. Sulle spalline sono inseriti i distintivi di grado tramite tubolari a fondo blu. Sulle maniche vengono applicati mediante velcro a distanza di 10 cm, da misurarsi dall'attaccatura della spalla al bordo superiore del fregio e dello scudetto, il fregio regionale a sinistra e lo scudo dell'ente di appartenenza a destra.

Certificazione del capo UNI EN 340 – UNI EN 343 1° categoria

UO09X - Copri pantalone impermeabile unisex



Il copri pantalone impermeabile è realizzato in tessuto impermeabile traspirante tre strati T-07 di colore C-06 blu notte. Presenta ai lati delle gambe, dal ginocchio in giù, inserti in tessuto blu in contrasto rifrangente *ad alta visibilità*.

Elastico incamerato alla cintura chiusa con bottone a pressione. Chiusura con zip coperta da patta.

E' sfoderato. La membrana in PTFE è adeguatamente protetta da terzo strato.

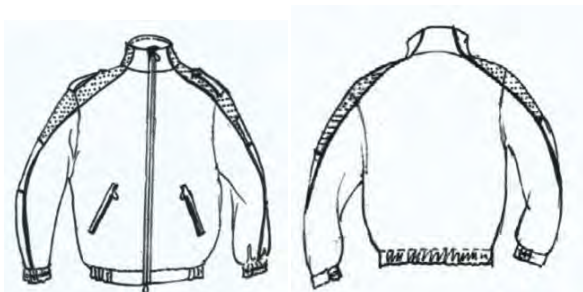
Tasche laterali protette da pattina chiusa con bottone a pressione.

Nel fondo gamba è inserita un'apertura con soffiello chiusa da cerniera da cm 25 coperta da doppio filetto.

In tutti i tagli del davanti e del dietro e trasversali sopra e sotto il ginocchio, è inserita tra le due parti una coda di topo in tessuto rifrangente grigio argento. Tutte le cuciture che interessano l'unione delle varie parti del tessuto laminato del capo sono opportunamente protette sul rovescio da termosaldature, utilizzando nastri dello stesso prodotto impiegato per la laminazione del tessuto.

Certificazione del capo UNI EN 340 – UNI EN 343 1° categoria

UO10X- Giubbino estivo unisex



Giubbino tipo bomber realizzato in tessuto impermeabile traspirante T-07 di colore C-06 blu notte. Presenta sulle spalle, sulle maniche e sul collo inserti in tessuto blu in contrasto rifrangente *ad alta visibilità*.

E' foderato con tessuto a rete.


Inserto salvamento, con parte interna in tessuto anallergico, posizionato internamente all'altezza del collo. Sulle spalle sono applicate le spalline portagradi, fermate sul lato esterno nella cucitura della manica e sul lato interno tramite bottone a pressione. Le maniche sono a giro, con fondo dritto chiuso con alamaro in tessuto, provvisto di tirante in materiale plastico e da bottone a pressione per la regolazione. Chiusura centrale con cerniera a doppio cursore coperta da doppia battuta. Sul davanti al fondo giubbotto, sono applicate due tasche interne a filetto, oblique, coperte da patta. Al fondo del giubbino è incamerato un elastico. In tutti i tagli del davanti, delle fianchine, del dietro e delle maniche è inserita tra le due parti una coda di topo in tessuto rifrangente grigio argento. Tutte le cuciture che interessano l'unione delle varie parti del tessuto laminato della giacca e del cappuccio sono opportunamente protette sul rovescio da termosaldature, utilizzando nastri dello stesso prodotto impiegato per la laminazione del tessuto.

Accessori e fregi pertinenti al capo: sul colletto sono applicati gli alamari in formato ridotto in materiale plastico. Sul dietro, centrato all'altezza del torace, è applicato mediante pellicola adesiva transfer, il logotipo "POLIZIA LOCALE" su due righe in caratteri Arial maiuscolo colore grigio rifrangente di altezza cm 4,00; la lunghezza delle scritte è di 24 cm, tra le due righe vi è lo spazio di cm 2. Sul davanti su velcro fissato sul petto a sinistra sopra la banda rifrangente è applicata la targhetta rifrangente POLIZIA LOCALE di dimensioni 10 x 2,5. Sulle spalline sono inseriti i distintivi di grado tramite tubolari a fondo blu. Sulle maniche vengono applicati mediante velcro a distanza di 10 cm, da misurarsi dall'attaccatura della

spalla al bordo superiore del fregio e dello scudetto, il fregio regionale a sinistra e lo scudo dell'ente di appartenenza a destra.

Certificazione del capo UNI EN 340 – UNI EN 343 1° categoria

UO11X - Maglione scollo V unisex

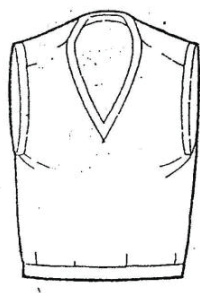


Maglione unisex con scollo a “V” in tessuto a maglia rasata di pura lana vergine, pettinata, trattata irrestringibile, di colore C-06 blu notte.

Realizzato con filato di titolo Nm 28/2 e macchina rettilinea finezza 12. Scollatura profonda, per essere indossato, in caso di freddo intenso, sotto la giacca UO01U e UO01D senza risultare visibile.

Bordo di cm 2 al collo in maglia a costa 1/1. Bordo di contenimento corpo e bordo maniche in maglia a costa 2/2.


UO12X- Maglione tipo gilet scollo V unisex



Gilet unisex con scollo a “V” in tessuto a maglia rasata di pura lana vergine, pettinata, trattata irrestringibile di colore C-06 blu notte.

Realizzato con filato di titolo Nm 28/2 e macchina rettilinea finezza 12. Scollatura profonda, per essere indossato, in caso di freddo intenso, sotto la giacca UO01U e UO01D senza risultare visibile.

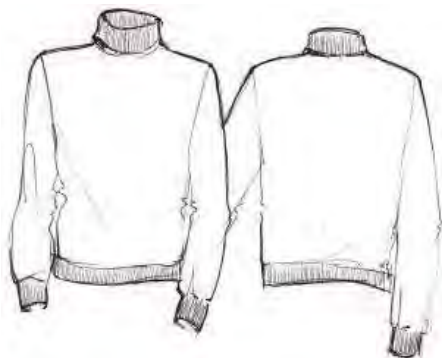
Bordo di cm 2 al collo ed al giro manica in maglia a costa 1/1. Bordo di contenimento corpo in maglia a costa 2/2.

UO13X - Maglione con toppe scollo V unisex

Maglione unisex con collo “V” di colore C-06 blu notte in tessuto a maglia rasata di pura lana vergine, pettinata, trattata irrestringibile. Realizzato con filato di titolo Nm 32/2 e macchina rettilinea finezza 12. Applicazioni, realizzate con tessuto cotone.

Per i salvagomiti le dimensioni sono cm 10 per cm 22, mentre per i salvaspalle le dimensioni sono cm 15 x cm 26.

Spalline dello stesso tessuto e colore delle applicazioni, cucite entro l’attaccatura della manica da un lato e provviste di asola centrale in direzione della punta, sul maglione, in corrispondenza dell’asola, è cucito un bottone ME/15. Sulla manica sinistra taschino portapenne di dimensione cm 11 x cm 15. Sul davanti a sinistra un velcro per l’applicazione del logotipo di dimensioni 10 x 2,5.

UO14X - Maglione collo alto o lupetto unisex

Maglione di colore C-06 blu notte, in tessuto a coste inglese di pura lana vergine, pettinata, trattata irrestringibile, modello a collo alto di lunghezza totale cm 15, collo non ripiegato. Realizzato con filati Nm 48/2 con finezza macchina 10. Bordi e fondo del corpo in maglia a coste per la versione invernale.

Per la versione estiva/primaverile modello a lupetto in cotone 100% felpato.

UO15 - Berretto

UO15U - Berretto uomo



Berretto blu con calotta di colore C-01 bianco per le polizie municipali e C-06 blu notte per quelle degli altri enti locali. Visiera alla bulgara rigida, di spessore consistente, in nero lucido nella parte superiore ed in verde in quella inferiore. Alzata ricurva verso l'alto al cui centro, davanti, è applicato il fregio dell'Ente di appartenenza.

Nella parte verticale, rigida, è inserita una fascia millerighe di colore blu; per gli ufficiali la fascia è damascata a doppia onda sinusoidale. Il soggolo varia a seconda del grado ed è fermato da n. 2 bottoni del tipo ME/15.

Il berretto è corredato di foderina di ricambio in tessuto elasticizzato. Al berretto si possono applicare la foderina copricapota gialla retroriflettente AV02A e la foderina impermeabile.

Il berretto è realizzato con tessuto T-01 lana pettinata cordellino per la versione invernale ed in tessuto T-02 fresco lana per la versione estiva. La calotta può anche essere in tessuto impermeabile traspirante o in cotone.

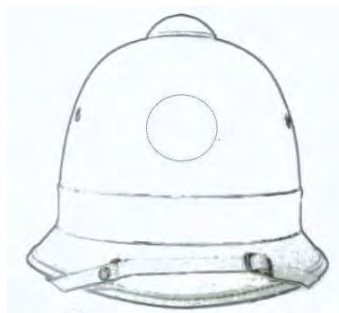
UO15D - Berretto donna



Berretto blu con calotta di colore C-01 bianco per le polizie municipali e C-06 blu notte per quelle degli altri enti locali. Modello a falda, ripiegata verso l'alto nelle parti laterali, con retina a cupola rigida. Al centro, davanti, è applicato il fregio dell'Ente di appartenenza mediante supporto fermato con velcro.

Nella parte verticale, rigida, è inserita una fascia millerighe di colore blu; per gli ufficiali la fascia è damascata a doppia onda sinusoidale. Alla base della capina è applicato un nastro tipo gros-grain, alto cm 2,5, dello stesso colore della falda laterale, fermato al centro con un nodo piatto. Il soggolo varia a seconda del grado. Al berretto si possono applicare la foderina copricapota gialla retroriflettente AV02A e la foderina impermeabile.

Il berretto è realizzato con tessuto T-01 lana pettinata cordellino per la versione invernale ed in tessuto T-02 fresco lana per la versione estiva. La calotta può anche essere in tessuto impermeabile traspirante o in cotone.

UO16X - Casco viabilista unisex

Casco di colore C-01 bianco realizzato in materiale plastico termoformato, spessore mm 2,5 nella parte superiore e mm 1,5 in quella inferiore.

Il capolino è composto da:

- Una parte esterna di mm 50 di diametro e mm 16 di altezza, spesso mm 2,5 ca, con tre aperture alla base di mm 11 ca. svasata nella parte inferiore;
- Una parte interna di mm 35 di diametro e mm 10 di altezza, con bordo piano di mm 4 circa spessore mm 1,5 e che presenta n. 16 fori disposti regolarmente. Quest' ultima parte va ad avvitarsi nella vite contenuta nella parte superiore.

L'interno del casco è costituito da una parte superiore rivestita in materiale termico applicato alla calotta stessa mediante resine speciali. La parte inferiore è rifinita con colore verde lucido. All' interno è posizionato un anello di regolazione composto da una fascia sagomata di polietilene di spessore mm 1, alla quale è cucito il marocchino di pelle traforata, rigirato e priva di parti sovrapposte. Detto anello è fissato alla calotta esterna, tramite nr. 4 occhielli, applicati all'altezza delle rispettive linguette. Sempre all'anello di regolazione è fissato il soggolo di cuoietto bianco, regolabile con fibbia e passante a scorrimento.

Il casco è rifinito con vernice bianca opaca o vernice catarifrangente bianca ruvida, ed è corredato da una fascia ad alta visibilità di cm 3 ca. di altezza del tipo Reflexite, fermata nella parte posteriore con adesivo speciale.

Nella parte perimetrale inferiore il casco è rifinito con bordatura a macchina di materiale plastico di colore bianco, con fermo metallico nella sovrapposizione posteriore.

La suddivisione delle taglie è realizzata mediante n. 4 stampi proporzionati all' anello di regolazione delle varie misure.

Taglie disponibili dalla 52 alla 62 compreso mezze misure.

UO17X - Cravatta unisex

Cravatta unisex in tessuto tipo "shantung" poliestere misto seta, in tinta unita di colore C-06 blu notte.

La cravatta è priva di fregi o disegni.

La larghezza, nel punto di massima dimensione, è di cm 8.

Per i Comandanti e gli Ufficiali nell'uniforme di rappresentanza è a nido d'ape.

UO18X - Guanti neri unisex

Guanti unisex, corti, in pelle di colore C-10 nero.

UO19X – Cintura sottogiacca unisex

Cintura sottogiacca di colore C-10 nero, di altezza cm 3,5 e passante mobile. In pelle o cuoio con passante mobile in pelle o cuoio. Fibbia rettangolare, con fermo a perno, di dimensioni cm 3,5 x 5,5 in metallo color argento con il simbolo della Regione Lazio in color oro.

UO20X – Cintura esterna unisex

Si utilizza con l'uniforme estiva senza giacca.

Cintura di colore C-01 bianco per agenti, assistenti, sovrintendenti e ispettori e di colore C-10 nero per gli ufficiali, di altezza cm 4 e passante mobile in pelle o cuoio. Fibbia rettangolare, di dimensioni cm 4 x 6 in metallo color argento con il simbolo della Regione Lazio in color oro con fermo a perno posizionato sul dietro della fibbia.

In alternativa può essere in canapa sempre di colore C-01 bianco per agenti, assistenti, sovrintendenti e ispettori e di colore C-06 blu notte per gli ufficiali, passante mobile in metallo argento. Fibbia rettangolare, di altezza cm 4 e con fermo a cursore, di dimensioni cm 4 x 6 in metallo color argento con il simbolo della Regione Lazio in color oro.

UO21 - Calze**UO21U - Calze uomo**

Calze lunghe invernali, colore C-06 blu notte, misto lana (70% lana, 30% poliammide) a costine 7/3, rimagliate a mano, igieniche per l'elevato grado di assorbimento di umidità e sudore. Tallone e zone di massima usura e abrasione rinforzate.

Calze lunghe estive in cotone, colore C-06 blu notte, puro cotone a costine 7/3, rimagliate a mano, igieniche per l'elevato grado di assorbimento di umidità e sudore. Tallone e zone di massima usura e abrasione rinforzate.

UO21D - Calze donna

Invernali calze femminili tipo collant, di colore blu, 40 den.

Estive calze femminili tipo collant, di colore neutro, 15 den.

UO22 – Scarpe estive

UO22U - Scarpe estive uomo



Scarpa bassa modello derby allacciato con stringhe, colore C-10 nero, deve garantire un'ottima capacità ammortizzante degli urti, massima traspirabilità ed antistaticità.

Tomaia in pelle di vitello fiore idrorepellente e traspirante, morbida, con alta resistenza allo strappo.

Fodera in tessuto traspirante o pelle.

Sottopiede in vero cuoio.

Suola in poliuretano o gomma con sistema di ricambio d'aria certificato, oppure in cuoio con piantella e sopratacco in gomma, antiscivolo, antistatica, con elevata resistenza all'abrasione.

Le calzature devono essere marcate CE e certificate secondo l'ultima versione della norma 20347 – requisiti minimi O2 FO SRC (requisiti antiscivolo)

UO22MD - Scarpe estive donna



Scarpa bassa modello mocassino, colore C 10 nero, deve garantire un'ottima capacità ammortizzante degli urti, massima traspirabilità ed antistaticità.

Tomaia in pelle di vitello fiore idrorepellente e traspirante, morbida, con alta resistenza allo strappo.

Fodera in tessuto traspirante o pelle.

Sottopiede in vero cuoio.

Suola in poliuretano o gomma con sistema di ricambio d'aria certificato oppure in cuoio con piantella e sopratacco in gomma, antiscivolo, antistatica, con elevata resistenza all'abrasione.

Le calzature devono essere marcate CE e certificate secondo l'ultima versione della norma 20347 – requisiti minimi O2 FO SRC.

UO22CD - Scarpe estive donna modello Chanel



Scarpa bassa modello chanel, colore C 10 nero, da utilizzarsi con la gonna.

Deve garantire un'ottima capacità ammortizzante degli urti, massima traspirabilità ed antistaticità.

Tomaia in pelle di vitello fiore idrorepellente e traspirante, morbida, con alta resistenza allo strappo.

Fodera in tessuto traspirante o pelle.

Sottopiede in vero cuoio.

Suola in poliuretano o gomma con sistema di ricambio d'aria certificato oppure in cuoio con piantella e sopratacco in gomma, antiscivolo, antistatica, con elevata resistenza all'abrasione.

Le calzature devono essere marcate CE e certificate secondo l'ultima versione della norma 20347 – requisiti minimi O2 FO SRC.

UO23 - Scarpe invernali

UO23U - Scarpe invernali uomo



Scarpa bassa modello derby allacciato con stringhe, colore C-10 nero, deve garantire un'ottima capacità ammortizzante degli urti, massima traspirabilità ed antistaticità.

Tomaia in pelle di vitello fiore idrorepellente e traspirante, morbida, con alta resistenza allo strappo.

Fodera in membrana impermeabile e traspirante con cuciture termosaldate.

Sottopiede in vero cuoio.

Suola in poliuretano o gomma con sistema di ricambio d'aria certificato, antiscivolo, antistatica, con elevata resistenza all'abrasione.

Le calzature devono essere marcate CE e certificate secondo l'ultima versione della norma 20347 – requisiti minimi O2 WR FO SRC.

UO23MD - Scarpe invernali donna



Scarpa bassa modello mocassino, colore C 10 nero, deve garantire un'ottima capacità ammortizzante degli urti, massima traspirabilità ed antistaticità.

Tomaia in pelle di vitello fiore idrorepellente e traspirante, morbida, con alta resistenza allo strappo.

Fodera in membrana impermeabile e traspirante con cuciture termosaldate.

Sottopiede in vero cuoio.

Suola in poliuretano o gomma con sistema di ricambio d'aria certificato, antiscivolo, antistatica, con elevata resistenza all'abrasione.

Le calzature devono essere marcate CE e certificate secondo l'ultima versione della norma 20347 – requisiti minimi O2 WR FO SRC.

UO23CD - Scarpe invernali donna



Scarpa bassa modello Chanel, colore C 10 nero.

Da utilizzarsi con la gonna in alternativa allo stivale.

Deve garantire un'ottima capacità ammortizzante degli urti, massima traspirabilità ed antistaticità.

Tomaia in pelle di vitello fiore idrorepellente e traspirante, morbida, con alta resistenza allo strappo.

Fodera in membrana impermeabile e traspirante con cuciture termosaldate.

Sottopiede in vero cuoio.

Suola in poliuretano o gomma con sistema di ricambio d'aria certificato, antiscivolo, antistatica, con elevata resistenza all'abrasione.

Le calzature devono essere marcate CE e certificate secondo l'ultima versione della norma 20347 – requisiti minimi O2 WR FO SRC.

UO24 Stivali donna



Altezza al polpaccio sotto il ginocchio. Chiusura con cerniera laterale sul lato interno. Da indossarsi con la gonna.

Tomaia in pelle di vitello fiore idrorepellente e traspirante, morbida, con alta resistenza allo strappo.

Fodera in tessuto traspirante o pelle.

Sottopiede in vero cuoio.

Suola in poliuretano o gomma con sistema di ricambio d'aria certificato oppure in cuoio con piantella e sopratacco in gomma, antiscivolo, antistatica, con elevata resistenza all'abrasione.

Le calzature devono essere marcate CE e certificate secondo l'ultima versione della norma 20347 – requisiti minimi O2 FO SRC.

UO25X - Scarponcini “polacco” unisex



Scarponcino polacco alto alla caviglia allacciato con stringhe, colore C 10 nero, deve garantire un'ottima capacità ammortizzante degli urti, massima traspirabilità ed antistaticità.

Tomaia in pelle bovina fiore idrorepellente e traspirante, morbida, con alta resistenza allo strappo.

Fodera in membrana impermeabile e traspirante con cuciture termosaldate.

Sottopiede in vero cuoio.

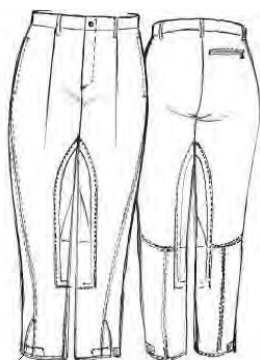
Suola in poliuretano o gomma con sistema di ricambio d'aria certificato, antiscivolo, antistatica, con elevata resistenza all'abrasione.

Le calzature devono essere marcate CE e certificate secondo l'ultima versione della norma 20347 – requisiti minimi O2 WR FO SRC.

2.2 SERVIZIO MOTOMONTATO (MM)

- MM01X - Pantaloni elasticizzati da moto unisex
- MM02X - Giaccone impermeabile da moto unisex
- MM03X - Copri pantalone impermeabile da moto unisex
- MM04X- Giubbino estivo da moto unisex
- MM05X - Stivali da moto unisex
- MM06X - Pile collo alto con mezza zip “*Wind-stopper*”.
- MM07X - Casco da moto
- MM08X - Guanti da motociclista
- MM09X - Fascia elastica o corsetto
- MM10X - Polo motociclista unisex
- MM11X - Berretto tipo “baseball” con fasce rifrangenti
- MM12X - Berretto tipo “basco” unisex

MM01X - Pantaloni elasticizzati da moto unisex



Pantaloni apertura anteriore con cerniera, elasticizzati, di colore C-06 blu notte, aderenti dal ginocchio alla caviglia, con entrogamba rinforzato.

Taglio classico alla “cavallerizza”, sagomatura sui fianchi, lunghezza fino alle caviglie, finiti con fettuccia di cotone sul fondo di lunghezza adeguata per l’allacciatura. Sul fondo è presente uno spacchetto di circa cm 10 chiuso con velcro. N. 2 tasche anteriori alla carrettiera e n. 2 tasche posteriori a filetto con occhiello e bottone.

Il pantalone deve essere indossato con gli stivali da moto ed è realizzato con tessuto T-08 elasticizzato per la versione invernale e con tessuto T-09 elasticizzato per la versione estiva.

Il corpo del pantalone è interamente foderato con tessuto T-15.

Internamente all’altezza dei fianchi tra fodera interna e tessuto esterno è inserita tramite cucitura sulla fodera interna del pantalone un’imbottitura in polietilene espanso, posizionata e dimensionata adeguatamente a protezione dell’articolazione superiore (anca).

Sul gambale all’altezza del ginocchio è ricavato un sacco tasca chiuso con cerniera lampo, in tessuto a maglia indemagliabile e traforato di dimensioni idonee al contenimento della protezione antitrauma ginocchio – tibia. Le due tasche devono risultare ben centrate in relazione alla taglia in modo che le protezioni a capo indossato risultino esattamente posizionate così da garantirne la funzionalità.

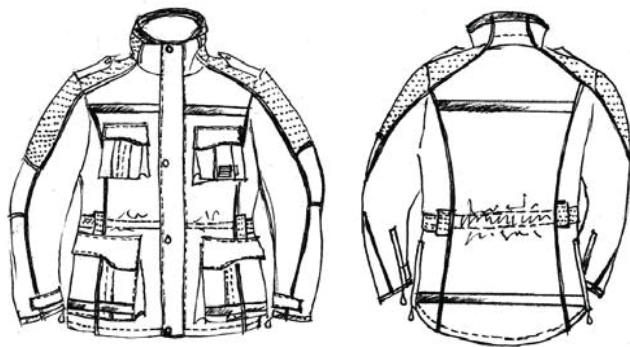
All'interno della fodera, all'altezza del ginocchio, è inserita la protezione antitrauma realizzata mediante stratificazione di diversi materiali. E' composta da due placche (ginocchiera più tibia), le quali vengono fatte aderire mediante cucitura ad un supporto morbido, Le placche rigide sono forate in modo da garantire la traspirazione senza però pregiudicarne la robustezza.

La protezione è inserita all'interno del capo mediante un sacco tasca, al quale è applicato all'esterno, appena sotto la ginocchiera, un elastico alto 40 mm. che fatto scorrere attraverso due passanti e fatto girare attorno al polpaccio (dalla zona anteriore a quella posteriore), tiene ancorata la protezione.

Il suddetto dispositivo di protezione è omologato nel rispetto della norma UNI EN 1621-1:2013

Il personale automontato indossa una versione identica per foggia e tessuto ma priva delle protezioni antitrauma.

MM02X – Giaccone impermeabile da moto unisex



Giaccone impermeabile unisex da motociclista, di colore C-06 blu notte, realizzato con tessuto poliammide T-16 ad alta tenacità e resistenza ad usura.

Internamente foderato con intercapedine in membrana impermeabile traspirante in PTFE e con imbottitura staccabile realizzata con fibra ad alta coibenza termica.

Presenta sulle spalle, sulle maniche, sul collo e in vita inserti in tessuto blu in contrasto rifrangente *ad alta visibilità*. In tutti i tagli del davanti, delle fianchine, del dietro, delle maniche e delle tasche è inserita tra le due parti una coda di topo in tessuto rifrangente grigio argento.

Tasche per protezioni antitrauma estraibili (conformi alla norma UNI EN 1621) nella schiena, nelle spalle e nei gomiti.

La protezione dorsale è composta da una piastra di supporto e da una barra ad inserzione. La piastra è rivestita in stoffa, è munita di batuffoli flessibili e consente una sufficiente circolazione dell'aria tra il corpo e la protezione. Nelle zone delle spalle e delle reni sono incorporate delle protezioni di schiuma viscoelastica che possiede eccellenti proprietà ammortizzanti in tutte le condizioni termiche e che, se sottoposta ad urto, si indurisce istantaneamente.

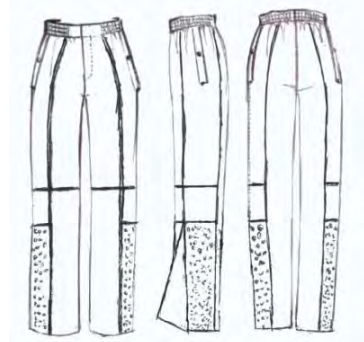
Tutte le cuciture nella parte interna della giacca sono impermeabilizzate, mediante termosaldatura, con nastro idoneo a garantire la perfetta aderenza e tenuta e tali caratteristiche devono essere mantenute anche dopo 10 lavaggi in acqua e 10 lavaggi a secco.

Accessori e fregi pertinenti al capo: sul colletto sono applicati gli alamari in formato ridotto in materiale plastico. Sul dietro, centrato sopra la fascia rifrangente, è applicato mediante pellicola adesiva transfer, il logotipo "POLIZIA LOCALE" su due righe in caratteri Arial maiuscolo colore grigio rifrangente di altezza cm 4,00; la lunghezza delle scritte è di 24 cm, tra le due righe vi è lo spazio di cm 2. Sul davanti su velcro fissato sulla pattina del taschino superiore sinistro è applicata la targhetta rifrangente POLIZIA LOCALE di dimensioni 10 x 2,5. Sulle spalline sono inseriti i distintivi di grado tramite tubolari a fondo blu. Sulle maniche vengono applicati mediante velcro a distanza di 10 cm, da misurarsi dall'attaccatura della spalla al bordo superiore del fregio e dello scudetto, il fregio regionale a sinistra e lo scudo dell'ente di appartenenza a destra.

Certificazione del capo CE : EN 1621-1 :1997 EN 1621-2 :2003 UNI EN 340 - UNI EN 343 1° categoria.

Dispositivi antitrauma omologati nel rispetto delle norme UNI EN 1621-1:2013 e UNI EN 1621-2:2014

MM03X - Copri pantalone impermeabile da moto unisex



Copri pantalone impermeabile da motociclista, di colore C-06 blu notte, realizzato con tessuto poliammide T 16 ad alta tenacità e resistenza ad usura.

Presenta ai lati delle gambe, dal ginocchio in giù, inserti in tessuto blu in contrasto rifrangente *ad alta visibilità*.

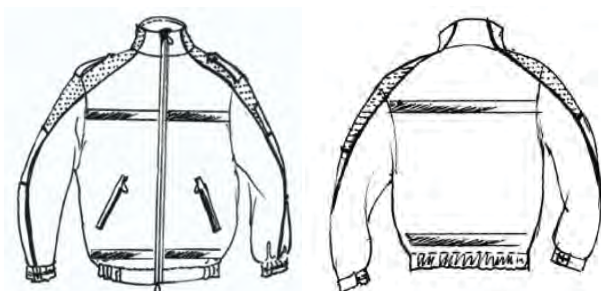
Elastico incamerato alla cintura chiusa con bottone a pressione. Chiusura con zip coperta da patta.

E' foderato. Tasche laterali protette da pattina chiusa con bottone a pressione.

Nel fondo gamba è inserita un'apertura con soffietto chiusa da cerniera da cm 25 coperta da doppio filetto.

In tutti i tagli del davanti e del dietro e trasversali sopra e sotto il ginocchio, è inserita tra le due parti una coda di topo in tessuto rifrangente grigio argento. Tutte le cuciture che interessano l'unione delle varie parti del tessuto laminato del capo sono opportunamente protette sul rovescio da termosaldature, utilizzando nastri dello stesso prodotto impiegato per la laminazione del tessuto.

Certificazione del capo CE : EN 1621-1 :1997 EN 1621-2 :2003 UNI EN 340 - UNI EN 343 1° categoria.

MM04X- Giubbino estivo da moto unisex

Giubbino tipo bomber impermeabile unisex da motociclista, di colore C-06 blu notte, realizzato con tessuto poliammide T 16 ad alta tenacità e resistenza ad usura.

Internamente foderato con intercapedine in membrana impermeabile traspirante in PTFE.

Presenta sulle spalle, sulle maniche e sul collo inserti in tessuto blu in contrasto rifrangente *ad alta visibilità*.

Inserto salvamento, con parte interna in tessuto anallergico, posizionato internamente all'altezza del collo. Sulle spalle sono applicate le spalline portagradi, fermate sul lato esterno nella cucitura della manica e sul lato interno tramite bottone a pressione. Le maniche sono a giro, con fondo dritto chiuso con alamaro in tessuto, provvisto di tirante in materiale plastico e da bottone a pressione per la regolazione. Chiusura centrale con cerniera a doppio cursore coperta da doppia battuta. Sul davanti al fondo giubbotto, sono applicate due tasche interne a filetto, oblique, coperte da patta. Al fondo del giubbino è incamerato un elastico. In tutti i tagli del davanti, delle fianchine, del dietro e delle maniche è inserita tra le due parti una coda di topo in tessuto rifrangente grigio argento. All'altezza del petto sia sul davanti che sul dietro, è applicata orizzontalmente una banda rifrangente di cm 2 di altezza di colore grigio argento. Tutte le cuciture che interessano l'unione delle varie parti del tessuto laminato della giacca e del cappuccio sono opportunamente protette sul rovescio da termosaldature, utilizzando nastri dello stesso prodotto impiegato per la laminazione del tessuto.

Tasche per protezioni estraibili (conformi alla norma UNI EN 1621) nella schiena, nelle spalle e nei gomiti.

La protezione dorsale è composta da una piastra di supporto e da una barra ad inserzione. La piastra è rivestita in stoffa, è munita di batuffoli flessibili e consente una sufficiente circolazione dell'aria tra il corpo e la protezione. Nelle zone delle spalle e delle reni sono incorporate delle protezioni di schiuma viscoelastica che possiede eccellenti proprietà ammortizzanti in tutte le condizioni termiche e che, se sottoposta ad urto, si indurisce istantaneamente.

Accessori e fregi pertinenti al capo: sul colletto sono applicati gli alamari in formato ridotto in materiale plastico. Sul dietro, centrato sopra la fascia rifrangente, è applicato mediante pellicola adesiva transfer, il logotipo "POLIZIA LOCALE" su due righe in caratteri Arial maiuscolo colore grigio rifrangente di altezza cm 4,00; la lunghezza delle scritte è di 24 cm, tra le due righe vi è lo spazio di cm 2. Sul davanti su velcro fissato sul petto a sinistra sopra la banda rifrangente è applicata la targhetta rifrangente POLIZIA LOCALE di dimensioni 10 x 2,5. Sulle spalline sono inseriti i distintivi di grado tramite tubolari a fondo blu. Sulle maniche vengono applicati mediante velcro a distanza di 10 cm, da misurarsi dall'attaccatura della

spalla al bordo superiore del fregio e dello scudetto, il fregio regionale a sinistra e lo scudo dell'ente di appartenenza a destra.

Certificazione del capo UNI EN 340 – UNI EN 343 1° categoria

Dispositivi antitrauma omologati nel rispetto delle norme UNI EN 1621-1:2013 e UNI EN 1621-2:2014

MM05X - Stivali da moto unisex



Stivale di colore C 10 nero con banda rifrangente laterale, chiusura con cerniera e copri cerniera con velcro, regolabile al polpaccio tramite stringhe. Deve garantire una buona traspirabilità ed antistaticità ed un ottimo isolamento termico.

Tomaia in pelle bovino fiore idrorepellente e traspirante, morbida, con alta resistenza allo strappo.

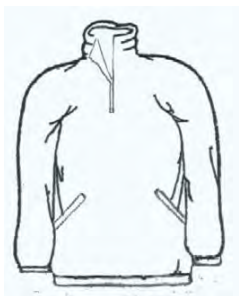
Fodera in membrana impermeabile e traspirante con cuciture termosaldate. Versione estiva fodera in pelle.

Sottopiede in vero cuoio.

Suola in gomma antiscivolo, antistatica, con elevata resistenza all'abrasione.

Le calzature devono essere marcate CE e certificate secondo l'ultima versione della norma 20347 – requisiti minimi O2 WR HRO FO SRC.

MM06X Pile collo alto con mezza zip“Wind-stopper”.



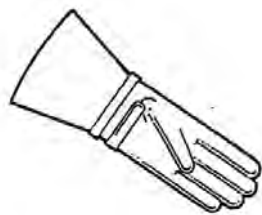
Pile mezza zip in colore C-06 blu notte.

A collo alto chiuso da cerniera, lunghezza totale 25 cm Sul davanti ha due tasche diagonali chiuse da cerniera. Realizzato in tessuto pile liscio T-12 o T-20 doppio strato con all'interno lamina in PTFE “Wind-stopper”.

MM07X – Casco da moto

Casco semi integrale da motociclista, da utilizzarsi anche per la guida di ciclomotori, di colore bianco, recante nella parte anteriore il fregio.

In alternativa casco con mentoliera sollevabile. Omologato secondo le norme europee di riferimento, marchio di omologazione internazionale cucito sul sottogola “E3” preceduto da 04 che indica l’emendamento ECE/ONU 22-04. Sul retro del casco deve essere applicata la scritta rifrangente in color azzurro “POLIZIA LOCALE” in caratteri Arial maiuscolo di altezza cm 2,5.

MM08X - Guanti da motociclista

Guanti da motociclista di colore nero a 5 dita dotati di manicotto impermeabile. Protezioni termoformate su dita, nocche e dorso in materiali compositi, resine termoplastiche e fibre. Insetto di rinforzo nella zona del palmo. Membrana impermeabile e traspirante. Zona tra indice e pollice ad elevata elasticità. Cinturino antiscalzamento per regolare la chiusura. I guanti devono avere la marcatura CE e devono essere dotati di certificato di conformità alle norme UNI EN 420, UNI EN 388. Imbottitura termica, nella versione invernale, conforme alla norma UNI EN 511.

MM09X - Fascia elastica o corsetto

Fascia lombare per motociclista. La cintura salvareni è realizzata in tessuto termico elasticizzato per assicurare un’ottima traspirazione e comfort per il motociclista. La cintura deve necessariamente avere tre zone elasticizzate per proteggere e sostenere la zona delle reni. La zona superiore ha il compito di mantenere ferma la cintura stessa mentre la zona inferiore deve assicurare un’aderenza assoluta ai fianchi. La zona centrale equilibra le altre due fasce.

MM10X - Polo motociclista unisex

Maglia polo in cotone, di colore C-01 bianco, realizzata in tessuto T-10 con intreccio Piquet (nido d'ape) per corpo e maniche e costina 1/1 per colletto e bordo manica. All'estremità delle maniche, del colletto e dello scollo è bordata di giallo (esterno) e rosso (interno). Scollo chiuso con n. 2 bottoni del tipo PL/1601. Sulla sinistra del davanti è applicato mediante pellicola adesiva transfer, il logotipo "POLIZIA LOCALE" in caratteri Arial maiuscolo di altezza 1,5 cm colore grigio rifrangente. A sinistra del davanti, sotto il logotipo, è applicato con velcro il grado. Sulla manica sinistra è applicato con velcro il fregio regionale. Sulla manica destra è applicato con velcro lo stemma dell'Ente di appartenenza in formato ridotto. Sul dietro, centrato, è applicato mediante pellicola adesiva transfer, il logotipo "POLIZIA LOCALE" su due righe in caratteri Arial maiuscolo colore grigio rifrangente di altezza cm 4,00; la lunghezza delle scritte è di 24 cm, tra le due righe vi è lo spazio di cm 2.

MM11X - Berretto tipo "baseball" con fasce rifrangenti.

Berretto con visiera di colore T 06 blu notte. La versione estiva è in tessuto T13 cotone, la versione invernale in tessuto T18 con copriorecchie ed imbottitura interna.

Reca nella parte anteriore il fregio e sopra di esso, contornante a semicerchio, la scritta POLIZIA LOCALE, in caratteri Arial maiuscolo argento rifrangente di altezza 1 cm. Presenta una fascia argento rifrangente sui lati e sul dietro.

Nella parte posteriore è incamerato un elastico ovvero è presente altro dispositivo di regolazione della taglia.

MM12X - Berretto tipo "basco" unisex

Berretto tipo basco di lana infeltrita, di colore C-06 blu notte. Bordo in pelle. Misura regolabile con nastro. Fregio inscrivibile in un cerchio di diametro 5,5 cm

2.3 SERVIZIO IPPOMONTATO (SI)

- SI01X - Mantella unisex
- SI02X - Polo unisex
- SI03 - Giacca alla cavallerizza
- SI03U - Giacca alla cavallerizza uomo
- SI03D - Giacca alla cavallerizza donna
- SI04 - Giubba alla cavallerizza
- SI04U - Giubba alla cavallerizza uomo
- SI04D - Giubba alla cavallerizza donna
- SI05X - Pantaloni alla cavallerizza Unisex
- SI06X - Stivali alla cavallerizza
- SI07X - Casco tecnico da equitazione
- SI08X - Guanti corti
- SI09A - Sella e finimenti
- SI10A - Gualdrappa

SI01X - Mantella unisex



Colore C-06 blu notte in tessuto T-06, trattato antigoccia e antimacchia.

Taglio a ruota completa, di lunghezza tale da giungere sotto il ginocchio, cm 7 circa. Il bavero ha sul dietro un'altezza minima di mm 55/60 e sul davanti un'altezza minima di mm 65/70. Il bavero viene allacciato per mezzo di un fermaglio metallico posto alla sua base anteriore e a mezzo di gancio e catenella dorata, assicurata a due borchie in metallo dorato (diametro mm 30) con fregio della regione Lazio a sbalzo.

Il gancio si trova sul davanti lato destro e la catenella sul davanti lato sinistro.


Paramontura interna in raso rosso di cm 50 circa. La mantella viene sempre indossata con il bavero agganciato e lasciata cadere naturalmente lungo il corpo. Il bavero non deve essere sollevato. Sul bavero sono applicati alamari ordinari ricamati.

SI02X - Polo unisex

Maglia polo in cotone, di colore C-01 bianco, realizzata in tessuto T-10 con intreccio Piquet (nido d'ape) per corpo e maniche e costina 1/1 per colletto e bordo manica. All'estremità delle maniche, del colletto e dello scollo è bordata di giallo (esterno) e rosso (interno). Scollo chiuso con n. 2 bottoni del tipo PL/1601. Sulla sinistra del davanti logotipo ricamato sul tessuto del capo "POLIZIA LOCALE" in caratteri Arial maiuscolo di altezza 1,5 cm di colore blu. Sulla destra del davanti logotipo ricamato sul tessuto del capo riportante la denominazione dell'ente di appartenenza in caratteri Arial maiuscolo di altezza 1,5 cm di colore blu. A sinistra del davanti, sotto il logotipo è applicato con velcro il grado. Sulla manica sinistra è applicato con velcro il fregio regionale.

SI03 – Giacca alla cavallerizza

SI03U – Giacca alla cavallerizza uomo



Presenta la stessa foggia e le caratteristiche della Giacca UO01, sia in versione invernale che estiva, con la differenza di avere in luogo dello spacco centrale posteriore n. 2 spacchi laterali posteriori che iniziano dal punto vita.

SI03D – Giacca alla cavallerizza donna

Modello femminile come per il maschile con parametri dell'abbottonatura invertiti ed adeguata sagomatura alla vita, ai seni ed al bacino.

SI04 – Giubba alla cavallerizza

SI04U – Giubba alla cavallerizza uomo



Caratteristiche: giacca di colore C-06 blu notte, con chiusura a cerniera, realizzata in tessuto impermeabile e traspirante T-07. Ha imbottitura trapuntata staccabile. Con n.2 spacchi laterali posteriori a soffiato che iniziano dal punto vita, chiudibili con cerniera. Spalline con bottone. Accessori e fregi pertinenti al capo: sul colletto sono applicati gli alamari in formato ridotto in materiale plastico. Sulle spalline sono inseriti i distintivi di grado tramite tubolari, al petto è applicata la placca di riconoscimento.

Condizioni di utilizzo: il capo può essere utilizzato in alternativa alla giubba nel periodo invernale.

SI04D – Giubba alla cavallerizza donna

Modello femminile come per il maschile con parametri dell'abbottonatura invertiti ed adeguata sagomatura alla vita, ai seni ed al bacino.

SI05X - Pantaloni alla cavallerizza Unisex

Pantaloni alla cavallerizza, di colore C-6 blu notte, in tessuto elasticizzato, con due tasche sul davanti laterali e due tasche sul posteriore con doppio filetto con asola a filo e bottone PL/2401. Realizzati con tessuto T-08 invernale e T-09 estivo. Il pantalone deve essere indossato con gli stivali SI04X.

SI06X - Stivali alla cavallerizza



Stivali in cuoio, vitello pieno fiore, di colore C-10 nero. Cerniera posteriore. Gli stivali sono completi di speroni colore argento.

SI07X - Casco tecnico da equitazione



Casco tecnico da equitazione, di colore C-10 nero. Reca nella parte posteriore la scritta POLIZIA LOCALE, di altezza 1 cm, disposta ad arco, stampata in argento.

Nella zona centrale del davanti è ricamato il fregio inscrivibile in un cerchio di diametro 5 cm. Omologato secondo la norma UNI EN 1384.

SI08X - Guanti corti



Guanti da equitazione corti (senza dita) in nappa di colore C-10 nero, sul palmo e dorso in tessuto elasticizzato.

SI09A - Sella e finimenti

Sella e finimenti in cuoio naturale.

SI10A – Gualdrappa

Gualdrappa in panno di colore C-06 blu notte. Bordatura su tutti i lati, alta cm 4, di colore C-02 argento. Riporta all'angolo inferiore anteriore il fregio dell'Ente di appartenenza e all'angolo inferiore posteriore l'emblema della regione Lazio inscritti in un ipotetico quadrato avente 12 cm di lato.

2.4 - SERVIZIO IN BICICLETTA (SB)

SB01X - Pantaloni ciclista unisex

SB02X - Polo unisex

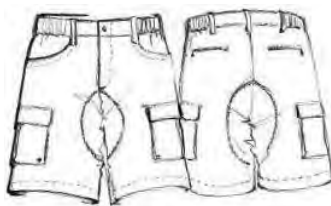
SB03A - Calzatura ciclista

SB04A - Casco protettivo

SB05A - Guanti da ciclista

SB06X - Calza unisex

SB07X - Giubbotto antivento K-way unisex

SB01X - Pantaloni ciclista unisex

Pantaloni corti estivi colore C-06 blu notte. Realizzati con tessuto poliestere elasticizzato. Dotati di 2 tasche anteriori aperte, 2 tasche posteriori chiuse con zip e 2 tasche laterali con pattina chiusa con velcro. Rinforzati al cavallo, contro gli sfregamenti; con 6 passanti di altezza cm 6, adeguati al passaggio del cinturone unisex UO19X.

SB02X - Polo ciclista unisex

Maglia polo in cotone, di colore c-01 bianco, realizzata in tessuto T-10 con intreccio Piquet (nido d'ape) per corpo e maniche e costina 1/1 per colletto e bordo manica. All'estremità delle maniche, del colletto e dello scollo è bordata di giallo (esterno) e rosso (interno). Scollo chiuso con n. 2 bottoni del tipo PL/1601. Sulla sinistra del davanti è applicato mediante pellicola adesiva transfer, il logotipo "POLIZIA LOCALE" in caratteri Arial maiuscolo di altezza 1,5 cm colore grigio rifrangente. Sulla sinistra del davanti, sotto il logotipo, è applicato con velcro il grado. Sulla manica sinistra è applicato con velcro il fregio regionale. Sulla manica destra è applicato con velcro lo stemma dell'Ente di appartenenza in formato ridotto. Sul dietro, centrato, è applicato mediante pellicola adesiva transfer, il logotipo "POLIZIA LOCALE" su due righe in caratteri Arial maiuscolo colore grigio rifrangente di altezza cm 4,00; la lunghezza delle scritte è di 24 cm, tra le due righe vi è lo spazio di cm 2.

SB03X - Calzatura ciclista

Calzatura tecnica di colore C-10 nero, con suola in gomma. Tallone rinforzato in resina. Nei casi in cui sia previsto l'uso di pedali con aggancio, è dotata di intersuola in E.V.A. e di piastra della suola con facile rimozione e facile installazione delle tacchette.

SB04X - Casco protettivo

Casco protettivo, di colore C-01 bianco. Nella parte anteriore è riportato il fregio. Calotta esterna, in policarbonato, provvista di un adeguato sistema di areazione e regolazione occipitale. Peso inferiore a 300 g nella taglia S. Conforme alla normativa UNI EN 1078.

SB05X - Guanti da ciclista

Guanti corti, di colore C-10 nero, design e fit anatomico con inserto traspirante, in rete elastica, sul dorso. Palmo imbottito in gel anatomico e rinforzato.

Spugna tergisudore sul pollice. Chiusura con velcro ed eventuali anelli pull-off tra le dita.

SB06X - Calza unisex

Calza in puro cotone di colore C-01 bianco, a costine 7/3, rimagliate a mano. Igieniche per l'elevato grado di assorbimento di umidità e sudore. Tallone e zone di massima usura e abrasione rinforzate. Alte fino al malleolo.

SB07X – Giubbotto impermeabile antivento K-way unisex

Colore C-6 blu notte; torace, dorso, spalle e cappuccio colore giallo rifrangente. In tessuto impermeabile traspirante con intercapedine in membrana in PTFE. Maniche a giro con polso in elastico, composto da due parti anteriori ed una posteriore. La parte superiore del capo si prolunga a formare un collo a fascetta che racchiude un cappuccio.

Cappuccio impermeabile inserito nel colletto.

Il k-way è foderato internamente con tessuto a rete. Tutte le cuciture del tessuto esterno sono termonastrate da apposito nastro per impedire il passaggio dell'acqua. Chiusura centrale a mezzo cerniera coperta da doppia battuta chiusa da velcro. Tasca in fondo chiusa da cerniera a cursore reversibile e coperte da aletta inserita rispettivamente nella cucitura del fianco e del davanti. Sul corpo del giaccone a cm 30 circa dalla base del collo, davanti e dietro, deve essere applicato un nastro di colore grigio rifrangente, alto cm 3 circa. Tale nastro deve essere previsto alla stessa altezza anche sulle braccia e sul fondo del k-way a 4 cm dal bordo.

Accessori e fregi pertinenti al capo: sul dietro, centrato sopra la fascia rifrangente, è applicato mediante pellicola adesiva transfer, il logotipo “POLIZIA LOCALE” su due righe in caratteri Arial maiuscolo colore grigio rifrangente di altezza cm 4,00; la lunghezza delle scritte è di 24 cm, tra le due righe vi è lo spazio di cm 2. Sul davanti su velcro fissato sul petto a sinistra sopra la banda rifrangente è applicata la targhetta rifrangente POLIZIA LOCALE di dimensioni 10 x 2,5. Sul davanti su velcro fissato sul petto a destra sopra la banda rifrangente è applicato il distintivo di grado. Sulle maniche vengono applicati mediante velcro a distanza di 10 cm, da misurarsi dall’attaccatura della spalla al bordo superiore del fregio e dello scudetto, il fregio regionale a sinistra e lo scudo dell’ente di appartenenza a destra.
Certificazione del capo UNI EN 340 – UNI EN 343 1° categoria

2.5 SERVIZIO SU DEMANIO MARITTIMO (DM)

Uniforme per personale che espleta, in maniera continuativa, il servizio estivo sulle spiagge.

Oltre ai capi previsti per l’uniforme ordinaria:

DM01X - Pantaloni estivi corti unisex

DM02X - Polo unisex demanio

DM03X - Scarpa tecnica

DM04X - Berretto tipo “baseball” demanio

DM01X - Pantaloni estivi corti unisex



Tipo bermuda, lunghi al ginocchio, di colore C-06 blu notte, realizzati con tessuto cotone ripstop T-13. Dotati di 2 tasche anteriori aperte, 2 tasche posteriori chiuse con bottone e di 2 tasche laterali con pattina chiusa con velcro con 6 passanti di altezza cm 6, adeguati al passaggio del cinturone unisex UO19X.

DM02X - Polo unisex demanio

Maglia polo in cotone, - come SI02X - di colore C-01 bianco, realizzata in tessuto T-10 con intreccio Piquet (nido d'ape) per corpo e maniche e costina 1/1 per colletto e bordo manica. All'estremità delle maniche, del colletto e dello scollo è bordata di giallo (esterno) e rosso (interno). Scollo chiuso con n. 2 bottoni del tipo PL/1601. Sulla sinistra del davanti logotipo ricamato sul tessuto del capo "POLIZIA LOCALE" in caratteri Arial maiuscolo di altezza 1,5 cm di colore blu. Sulla destra del davanti logotipo ricamato sul tessuto del capo riportante la denominazione dell'ente di appartenenza in caratteri Arial maiuscolo di altezza 1,5 cm di colore blu. A sinistra del davanti, sotto il logotipo è applicato con velcro il grado. Sulla manica sinistra è applicato con velcro il fregio regionale. Sulla manica destra è applicato con velcro il distintivo di appartenenza. Sul dietro logotipo ricamato su una riga sul tessuto del capo "POLIZIA LOCALE" in caratteri Arial maiuscolo di altezza 2,5 cm di colore blu.

DM03X - Scarpa tecnica

Scarpa tecnica bassa di colore C-06 blu notte in tela con suola in gomma. Chiusura allacciata con lacci passati in occhielli metallici colore C-02 argento.

DM04X - Berretto tipo "baseball" demanio

Berretto con visiera in tessuto cotone T13 di colore C-06 blu notte recante nella parte anteriore il fregio e sopra di esso la scritta POLIZIA LOCALE contornante a semicerchio, di altezza 1 cm, ricamata in bianco. Nella parte posteriore è presente un dispositivo di regolazione della taglia.

2.6 SERVIZIO SU NATANTE (SN)

SN01X - Scarpa tecnica da barca

SN02X - Giubbotto antivento

SN03X - Completo nautico

SN04X - Stivale tecnico da barca

SN01X - Scarpa tecnica da barca



Calzatura bassa colore C-06 blu notte, con tomaia in pelle pieno fiore, linguetta e bordo imbottito, fodera in pelle e/o tessuto in maglina ad elevata traspirazione.

Suola monoblocco con zeppa piana in gomma microporosa e antiscivolo. Occhielli in ottone trattati anticorrosione, lacci con anima di nailon e copertura in poliestere (o fibra simile), con set di lacci di ricambio.

SN02X - Giubbotto antivento



Giubbotto colore C-6 blu notte, dorso, spalle e cappuccio colore giallo rifrangente. In tessuto impermeabile traspirante antivento con intercapedine in membrana traspirante in PTFE.

Cappuccio impermeabile inserito nel colletto. Abbottonatura centrale con cerniera nascosta, bordatura elastica a filza alta 4 cm al corpo ed ai polsi.

Tasche orizzontali, con zip nascosta da patta. Cappuccio e spalle di color giallo fluorescente per una migliore localizzazione. Bande e bordini riflettenti sulle spalle, sul petto, sulle braccia e sul cappuccio.

Accessori e fregi pertinenti al capo: sul dietro, centrato sopra la fascia rifrangente, è applicato mediante pellicola adesiva transfer, il logotipo "POLIZIA LOCALE" su due righe in caratteri Arial maiuscolo colore grigio rifrangente di altezza cm 4,00; la lunghezza delle scritte è di 24

cm, tra le due righe vi è lo spazio di cm 2. Sul davanti su velcro fissato sul petto a sinistra sopra la banda rifrangente è applicata la targhetta rifrangente POLIZIA LOCALE di dimensioni 10 x 2,5. Sul davanti su velcro fissato sul petto a destra sopra la banda rifrangente è applicato il distintivo di grado. Sulle maniche vengono applicati mediante velcro a distanza di 10 cm, da misurarsi dall'attaccatura della spalla al bordo superiore del fregio e dello scudetto, il fregio regionale a sinistra e lo scudo dell'ente di appartenenza a destra. argento rifrangente, alta cm 3.

SN03X -Completo nautico



Giacca in tessuto poliestere di colore blu con intercapedine in membrana traspirante antivento ed impermeabile in PTFE foderata in maglia, chiusura lampo a doppio cursore con doppia ribattitura tempesta e canaletta di scolo. Cappuccio e spalle di color giallo fluorescente per una migliore localizzazione. Polsini regolabili all'esterno con una patta di serraggio, ritenuta da un elastico; all'interno con un manicotto PU che assicura impermeabilità. Blocco di regolazione nel basso della giacca, patta nella schiena ed all'interno per appendere la giacca, due grandi tasche ventrali a soffietto, chiuse da ribattiture impermeabili con scaldamani estraibili, fori di evacuazione ed anello portachiavi. Gomiti articolati per un maggiore confort. Bande e bordini riflettenti sulle spalle, sul petto, sulle braccia e sul cappuccio. Tasca interna con chiusura lampo, tre attacchi per giubbotto gonfiabile. Gomiti e fondo con rinforzo alta resistenza in cordura. Collo montante di 18 cm e coprimento foderato in pile. Canaletta di scolo per deviare l'acqua dal viso e dal collo. Visiera alta visibilità. Tre regolazioni girotesta, profondità e viso.

Accessori e fregi pertinenti al capo: sul dietro, centrato sopra la fascia rifrangente, è applicato mediante pellicola adesiva transfer, il logotipo "POLIZIA LOCALE" su due righe in caratteri Arial maiuscolo colore grigio rifrangente di altezza cm 4,00; la lunghezza delle scritte è di 24 cm, tra le due righe vi è lo spazio di cm 2. Sul davanti su velcro fissato sul petto a sinistra sopra la banda rifrangente è applicata la targhetta rifrangente POLIZIA LOCALE di dimensioni 10 x 2,5. Sul davanti su velcro fissato sul petto a destra sopra la banda rifrangente è applicato il distintivo di grado. Sulle maniche vengono applicati mediante velcro a distanza di 10 cm, da misurarsi dall'attaccatura della spalla al bordo superiore del fregio e dello scudetto, il fregio regionale a sinistra e lo scudo dell'ente di appartenenza a destra. argento rifrangente, alta cm 3.

Pantaloni medesimo tessuto della giacca con bretelle elastiche. E' foderato con rete. La membrana in PTFE è adeguatamente protetta da terzo strato.

Elastico inframmezzato alla cintura chiusa con bottone a pressione. Chiusura con zip coperta da patta.

Tasche laterali protette da pattina chiusa con bottone a pressione.

Nel fondo gamba è inserita un'apertura con soffietto chiusa da cerniera da cm 25 coperta da doppio filetto.

SN04X - Stivale tecnico da barca



Stivale in gomma naturale di colore nero foderati in cotone e soletta interna amovibile altezza al mezzo polpaccio con suola monoblocco in gomma morbida zigrinata antiscivolo.

1.7 TENUTA OPERATIVA (TO)

Di norma il colore della tenuta operativa è blu. E' data facoltà alle amministrazioni di adottare un completo operativo di colore grigio per l'espletamento di servizi in zone rurali e montane.

Per servizi operativi svolti nel contesto dei centri abitati da reparti automontati di rapido intervento è prevista la possibilità di utilizzare una tenuta operativa, di colore C – 06 blu notte:

TO01X - Giacca tecnica unisex

TO02X - Pantaloni tecnici unisex

TO03X - Maglione collo alto con zip unisex

TO04X - Pile collo alto con mezza zip

TO05X - Pile collo alto cerniera intera

TO06X - Maglietta manica corta unisex

TO07X - Fazzoletto da collo

TO08X - Guanti operativi unisex

TO09X - Calze unisex

TO10X - Sottocombinazione termica unisex

TO11X - Polo unisex operativa

TO12 - Pantalone operativo contesto urbano

TO12U - Pantalone operativo contesto urbano uomo

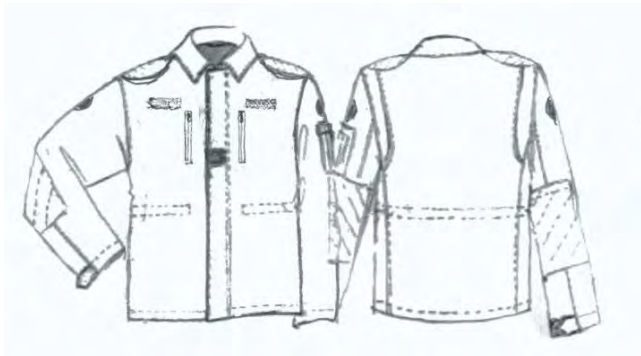
TO12D - Pantalone operativo contesto urbano donna

TO13X - Scarpe tipo anfibia unisex

TO14X - Berretto tipo "baseball" operativo

TO15X - Polo unisex operativa contesto urbano

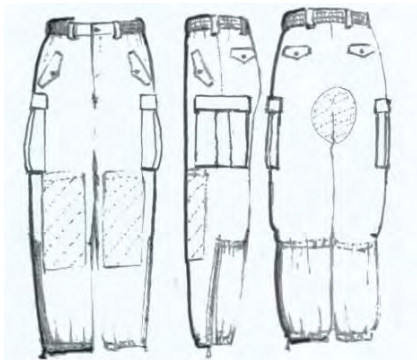
TO16X - Scarpa tipo Sneakers per completo operativo contesto urbano

TO01X - Giacca tecnica unisex

Giacca operativa colore C-06 blu notte e C-08 grigio per servizi rurali, realizzata con tessuto T-17, con collo a camicia con rinforzo posteriore e paracollo smontabile con autoadesivo tipo velcro. Al petto due tasche interne chiusa da zip. Chiusura centrale con bottoni nascosti e protetti da patella. Rinforzo in tessuto ai gomiti con tasca chiusa con velcro per l'inserimento di protezioni. Rinforzo in tessuto sulle spalle senza contropalline. Sul dietro due soffietti laterali all'altezza dell'attacco delle maniche. Coulisce in vita ed al fondo. Maniche con polsino regolabile da velcro e soffietto interno. Sulla manica sinistra taschino porta-penne. Sopra e sotto l'avambraccio possono essere applicate strisce in tessuto con chiusura regolabile a mezzo velcro che permette all'eventuale protezione di aderire al braccio per migliorarne la funzionalità. Anelli sottoascellari per areazione. Sopra la tasca superiore sinistra è collocato un passante d'aggancio per radio microfono.

I bottoni sono tutti a pressione del tipo BP/01.

Accessori e fregi pertinenti al capo: Al centro del davanti, sulla patella, rettangolo di velcro per l'applicazione dei gradi. Sul colletto sono applicati gli alamari in formato ridotto in materiale plastico. Al petto, a sinistra è applicato il logotipo a striscia su velcro "POLIZIA LOCALE"; a destra è applicato il logotipo a striscia su velcro riportante la denominazione dell'ente di appartenenza. Sulla manica sinistra è applicato con velcro il fregio regionale. Sulla manica destra è applicato con velcro eventuale scudetto di appartenenza o lo scudetto tricolore.

TO02X - Pantaloni tecnici unisex

Pantaloni colore C-06 blu notte e C-08 grigio per servizi rurali, realizzati con tessuto T-17, con cintura in vita con sei passanti, chiusa per mezzo di gancio e bottone. Passanti di altezza

cm 6, adeguati al passaggio del cinturone unisex EP01. Apertura anteriore con cerniera e patella copri cerniera. 2 tasche sul davanti verticali e leggermente inclinate coperte con pattina con bottone e 2 tasche orizzontali sul dietro coperte da pattina chiusa con bottone. 2 tasche a soffietto, orizzontali, ai fianchi con aletta chiusa con bottoni ai lati non visibili. Rinforzo al ginocchio con tasca orizzontale per l'inserimento di protezioni chiusa con velcro. Sopra e sotto il ginocchio possono essere applicate strisce in tessuto con chiusura regolabile a mezzo velcro, che permette all'eventuale protezione di aderire al ginocchio per migliorarne la funzionalità. Fondo aderente al polpaccio con apertura laterale per mezzo di cerniera. I bottoni sono tutti a pressione del tipo BP/01.

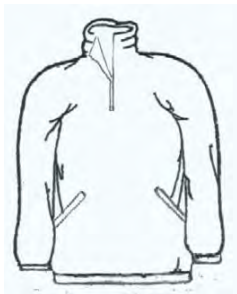
TO03X - Maglione collo alto con zip unisex



Maglione colore C-06 blu notte e C-08 grigio per servizi rurali, in tessuto a costa inglese di pura lana vergine pettinata, trattata irrestringibile a collo alto chiuso da cerniera, lunghezza totale 25 cm Realizzato con filati Nm 48/2 con finezza macchina 10. Bordi e fondo del corpo in maglia a costa.

Applicazioni in tessuto cotone di colore in tono con il capo sulle spalle e sui gomiti e taschino portapenne come per il maglione UO13X.

TO04X - Pile collo alto con mezza zip



Pile mezza zip in colore C-06 blu notte e C-08 grigio per servizi rurali.

A collo alto chiuso da cerniera, lunghezza totale 25 cm Sul davanti ha due tasche diagonali chiuse da cerniera. Realizzato in tessuto pile liscio T-12 semplice o T-20 doppio strato con all'interno lamina in PTFE "Wind-stopper".

TO05X - Pile collo alto cerniera intera

Pile zip intera in colore C-06 blu notte e C-08 grigio per servizi rurali. A collo alto chiuso da cerniera centrale lungo tutto il davanti. Sul davanti ha due tasche diagonali chiuse da cerniera. Realizzato in tessuto pile liscio T-12 semplice o T-20 doppio strato con all'interno lamina in PTFE "Wind-stopper".

TO06X - Maglietta manica corta unisex

Maglietta colore C-06 blu notte e C-08 grigio per servizi rurali, realizzata con tessuto T-11 a maglia rasata, a maniche corte. Collo in maglia a costa e fettuccia interna. Bordature maniche in maglia a costa. Logotipo, su una riga, sulla destra del davanti.

TO07X - Fazzoletto da collo

Fazzoletto da collo in cotone per tuta operativa, colore C-06 blu notte, di forma triangolare, metà di un quadrato di lato cm 65. Il fazzoletto è bordato sui tre lati con bordo bicolore giallo e rosso di circa cm 1,5 realizzato con il medesimo tessuto.

TO08X - Guanti operativi unisex

Guanti in pelle di colore C-10 nero, felpati internamente nella versione invernale di lunghezza tale da coprire il primo terzo dell'avambraccio. Dotati di elastico al polso.

TO09X - Calze unisex

Calze di colore C-06 blu notte e C-08 grigio per servizi rurali, idonee per scarponi anfibi con punta e tallone rinforzati.

Nella versione invernale in lana o fibra sintetica ad elevata coibenza termica. Nella versione estiva in spugna di cotone.

TO10X – Sottocombinazione termica unisex

Costituita da maglia e calzamaglia.


Maglietta termica di colore C-06 blu notte e C-08 grigio per servizi rurali, a maniche lunghe o a maniche corte. Calzamaglia alla caviglia di colore C-06 blu notte. I capi sono realizzati con tessuto a maglia rasata di pura lana vergine trattata irrestringibile. In alternativa possono essere realizzati con tessuto T-19 in fibra sintetica ad elevata coibenza termica. Il peso dei capi è adeguato in funzione delle esigenze operative.

TO11X - Polo unisex operativa

Maglia polo in cotone, di colore C-06 blu notte e C-08 grigio per servizi rurali realizzata in tessuto T-10 con intreccio Piquet (nido d'ape) per corpo e maniche e costina 1/1 per colletto e bordo manica. All'estremità delle maniche, del colletto e dello scollo è bordata di giallo (esterno) e rosso (interno). Scollo chiuso con n. 2 bottoni del tipo PL/1601 colore blu o grigio. Sulla sinistra del davanti logotipo ricamato sul tessuto del capo "POLIZIA LOCALE" in caratteri Arial maiuscolo di altezza 1,5 cm di colore azzurro o grigio chiaro. Sulla destra del davanti logotipo ricamato sul tessuto del capo riportante la denominazione dell'ente di appartenenza in caratteri Arial maiuscolo di altezza 1,5 cm di colore di colore azzurro o grigio chiaro. A sinistra del davanti, sotto il logotipo è applicato con velcro il grado. Sulla manica sinistra è applicato con velcro il fregio regionale. Sulla manica destra è applicato con velcro il distintivo di appartenenza. Sul dietro logotipo ricamato su una riga sul tessuto del capo "POLIZIA LOCALE" in caratteri Arial maiuscolo di altezza 2,5 cm di colore celeste chiaro C- 07 per le polo colore blu e grigio chiaro C – 13 per quelle di colore grigio.

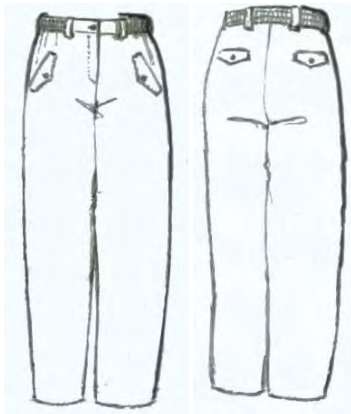
TO12 – Pantalone operativo contesto urbano

TO12U – Pantalone operativo contesto urbano uomo



Pantaloni colore C-06 blu notte, realizzati con tessuto T-17, con cintura in vita con sei passanti, chiusa per mezzo di gancio e bottone. Passanti di altezza cm 6, adeguati al passaggio del cinturone unisex EP01. Apertura anteriore con cerniera e patella copri cerniera. N. 2 tasche sul davanti in diagonale coperte con pattina chiusa con bottone e 2 tasche orizzontali sul dietro coperte da pattina chiusa con bottone. I bottoni sono del tipo PL/2401 - Bottone 15 mm – 4 fori colore blu.

TO12D – Pantalone operativo contesto urbano donna



Come il corrispondente modello per uomo con parametri invertiti per l'abbottonatura e adeguatamente sagomato in vita ed al bacino.

TO13X - Scarpe tipo anfibia unisex



Stivaletto alto al polpaccio di colore C 10 nero, chiusura con lacci e cerniera centrale per sfilamento rapido.

Tomaia in pelle di bovino idrorepellente e traspirante, morbida, con alta resistenza allo strappo, con eventuali inserti in tessuto tecnico.

Fodera in membrana impermeabile e traspirante con cuciture termosaldate.

Suola in gomma o in poliuretano antiscivolo, antistatica, con elevata resistenza all'abrasione.

Le calzature devono essere marcate CE e certificate secondo l'ultima versione della norma 20347 – requisiti minimi O2 WR FO SRC.

Le singole amministrazioni possono adottare stivaletti nella versione estiva realizzati con materiali più traspiranti e comunque marcate CE e certificate secondo l'ultima versione della norma 20347 – requisiti minimi O2 FO SRC.

TO14X - Berretto tipo “baseball” operativo



Berretto con visiera in tessuto cotone T13 di colore C-06 blu notte e grigio C-08 per servizi rurali, recante nella parte anteriore il fregio e sopra di esso la scritta POLIZIA LOCALE contornante a semicerchio, di altezza 1 cm, ricamata in azzurro per il berretto colore blu e grigio chiaro per quello di colore grigio. Nella parte posteriore è presente un dispositivo di regolazione della taglia.

TO15X - Polo unisex operativa contesto urbano

Maglia polo in cotone, - come SI02X - di colore C-01 bianco, realizzata in tessuto T-10 con intreccio Piquet (nido d'ape) per corpo e maniche e costina 1/1 per colletto e bordo manica. All'estremità delle maniche, del colletto e dello scollo è bordata di giallo (esterno) e rosso (interno). Scollo chiuso con n. 2 bottoni del tipo PL/1601. Sulla sinistra del davanti logotipo ricamato sul tessuto del capo "POLIZIA LOCALE" in caratteri Arial maiuscolo di altezza 1,5 cm di colore blu. Sulla destra del davanti logotipo ricamato sul tessuto del capo riportante la denominazione dell'ente di appartenenza in caratteri Arial maiuscolo di altezza 1,5 cm di colore blu. A sinistra del davanti, sotto il logotipo è applicato con velcro il grado. Sulla manica sinistra è applicato con velcro il fregio regionale. Sulla manica destra è applicato con velcro il distintivo di appartenenza. Sul dietro logotipo ricamato su una riga sul tessuto del capo "POLIZIA LOCALE" in caratteri Arial maiuscolo di altezza 2,5 cm di colore blu.

TO16X – Scarpa tipo Sneakers unisex per completo operativo contesto urbano

Scarpa bassa modello Sneakers allacciata con stringhe, colore C-10 nero.
 Tomaia in pelle di vitello fiore idrorepellente e traspirante, morbida, con alta resistenza allo strappo.
 Fodera in membrana impermeabile e traspirante con cuciture termosaldate.
 Sottopiede in vero cuoio.
 Suola in poliuretano o gomma con sistema di ricambio d'aria certificato, antiscivolo, antistatica, con elevata resistenza all'abrasione e capacità ammortizzante degli urti.
 Le singole amministrazioni possono adottare calzature nella versione estiva realizzate con materiali più traspiranti e leggeri.
 Le calzature devono essere marcate CE e certificate secondo l'ultima versione della norma 20347 – requisiti minimi O2 WR FO SRC.

2.8 SERVIZIO DI RAPPRESENTANZA

RD01-	Cappotto
RD01U-	Cappotto uomo
RD01D -	Cappotto donna
RD02X -	Cordelline
RD03X -	Guanti bianchi
RD04X -	Casco di rappresentanza unisex (Cat. "C")
RD05X -	Sciabola
RD05X/u -	Sciabola Ufficiali
RD05X/as -	Sciabola per agenti e sottufficiali
RD06X -	Fascia azzurra (ufficiali)
RD07 -	Giacca gala ufficiali
RD07U -	Giacca gala ufficiali uomo
RD07D -	Giacca gala ufficiali donna
RD08 -	Pantaloni gala ufficiali uomo
RD09 -	Gonna gala ufficiali donna
RD10X -	Papillon gala
RD11 -	Cravatta da cerimonia unisex
RD12 -	Camicia gala
RD12U -	Camicia gala uomo
RD12D -	Camicia gala donna
RD13 -	Calze gala
RD13U -	Calze gala uomo
RD13D -	Calze gala donna
RD14 -	Scarpe gala
RD14U -	Scarpe gala uomo
RD14D -	Scarpe gala donna
RD15X -	Sciarpa di gala
RD16X -	Mantella rappresentanza Cat. C, D e Dirigenti
RD17X -	Berretto gala
RD17XU -	Berretto Uomo
RD17XU -	Berretto Donna
RD18X -	Cinturone rappresentanza ufficiali

RD01- Cappotto

RD01U- Cappotto uomo



Cappotto maschile colore C-06 blu notte, doppio petto in tessuto T-06 castorino, interamente foderato (corpo e maniche di colore in tono con il colore C-06). Tasche a filetto, orizzontali coperte da pattina. Doppia abbottonatura con n. 6 bottoni, di tipo ME/25, posti sul davanti. Fessure con doppio filetto in pelle per la cinghia di attacco della fondina nelle tasche inferiori sinistra e destra. Sotto la patta della tasca sinistra l'apertura deve essere di cm 12 circa che permetta la fuoriuscita delle nappe della sciarpa azzurra. Manica in due pezzi con motivo manopola al fondo chiusa con bottoni di tipo ME/15.

Le spalline, rifinite con doppia filettatura di colore giallo e rosso, sono fermate con bottoni di tipo ME/15. Sul collo verranno applicati gli alamari ordinari.

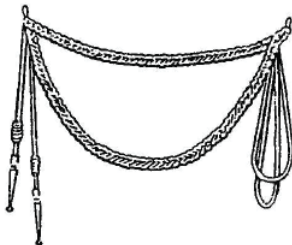
Dietro senza cannone centrale. Martingala di cm 6 di altezza che inizia dalle cuciture laterali all'altezza dei fianchi, fermata da n. 2 bottoni di tipo ME/25, distanti fra loro cm 14. Sotto la martingala, si trova uno spacco centrale rifinito da faldone bloccato internamente e chiuso da 6 bottoni ME/15. Chiusura del cappotto a destra.

RD01D - Cappotto donna



Cappotto femminile colore C-06 blu notte doppio petto, foderato, con caratteristiche generali uguali a quello maschile. Leggermente modellato alla vita, al seno ed al bacino. Con parametri invertiti per l'abbottonatura femminile lato sinistro

RD02X - Cordelline



Cordelline intrecciate, con puntali in metallo. Da indossare sulla manica destra della giacca. Le cordelline sono di colore oro e rosso con puntali oro per agenti, assistenti, sovrintendenti e ispettori-sottufficiali, oro con puntali dello stesso colore per gli ufficiali da allievo vice commissario a primo dirigente e argento con puntali dello stesso colore per gli ufficiali da dirigente superiore a dirigente generale.

RD03X - Guanti bianchi



Guanti unisex, corti, di colore C-1 bianchi. Invernali in pelle, estivi in cotone.

RD04X - Casco di rappresentanza unisex (Cat. "C")

Stessa foggia e caratteristiche del Casco UO16X con la variante che la fascia sopra la tesa e per tutta la circonferenza della calotta del casco non è in materiale rifrangente ma in pelle o tessuto di colore bianco con ai bordi filetto in colore oro.

RD05X – Sciabola

La dotazione della sciabola, in quanto arma, è disciplinata dalla vigente normativa in materia di armamento delle polizie locali.

La presente disciplina è, pertanto, disposta ai fini della omogeneità delle dotazioni delle strutture di polizia locale, in relazione ai servizi di onore e rappresentanza, atteso la funzione di arma di rappresentanza svolta dalla sciabola.

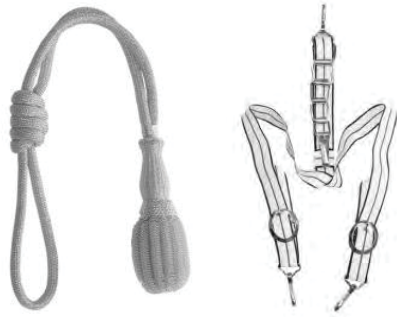
RD05X/a – Sciabole dirigenti

Per gli Ufficiali le sciabole possono essere previste in dotazione personale o, a discrezione dell'amministrazione, previste in dotazione di reparto in numero adeguato alle esigenze di servizio. Per Comandante e Vice comandante sono in dotazione personale.

a) Sciabole per dirigenti

La sciabola ha la lama dritta. L'impugnatura è bianca, con quattro scanalature nella parte interna per adattarvi le dita ed è rivestita esternamente da una cappelletta di ferro dorato. La guardia, pure di ferro dorato, è munita di tre branche, due delle quali oblique e ricurve, e di un incavo per il dito pollice; ha nella parte superiore un foro per assicurarvi la dragona. Il fodero della sciabola è di ferro o di acciaio nichelato ed ha un'apertura lunga 25 - 30 mm, con una molla doppia nell'interno per tener ferma la lama; è munito esternamente di due fascette con codetta, collocate l'una a circa 7 cm e l'altra a circa 15 cm dalla estremità superiore, a ciascuna delle quali è attaccato un anello scorrevole del diametro di 22 mm (campanella). Il fodero è munito nella parte inferiore di una cresta lunga, dalla parte del taglio della lama, 8-10 cm e dalla parte opposta 4-5 cm. Le fascette, gli anelli e la cresta sono di acciaio dorato come il fodero. La sciabola deve essere di lunghezza proporzionata alla statura dell'ufficiale.

- Dragona in cordone argentato e pendaglio con nastro argentato filettato in azzurro per Dirigente generale e Dirigente superiore;



- Dragona in cordone dorato e pendaglio con nastro dorato filettato in azzurro per Primo Dirigente;



RD05X/b – Sciabole per funzionari

b) Sciabola per Commissario coordinatore e Commissario Capo



Differisce dalla sciabola per dirigenti per essere interamente nichelata e per l'impugnatura in ebano.

- Impugnatura in ebano



- Dragona in cordone dorato e pendaglio in nastro dorato filettato di azzurro;



- c) Sciabola per Commissario, Vice Commissario e Allievo Vice Commissario

- Sciabola come quella per Commissario coordinatore e Commissario Capo;

- Dragona in cordone dorato screziata in azzurro nel cordone e pendaglio in nastro dorato filettato di azzurro;



- RD05X/c - Sciabole per sottufficiali e agenti

Per Ispettori e per Agenti le sciabole vanno previste in dotazione di reparto, per l'uso con l'Alta Uniforme, con l'Uniforme Storica e nei servizi ippomontati di rappresentanza in numero adeguato alle esigenze di servizio.

- Sciabola interamente nichelata come per i funzionari con impugnatura in legno color naturale liscia senza scanalature nella parte interna per adattarvi le dita;

- Impugnatura in legno liscia



a) Per Sottufficiali Ispettori:

- Dragona in cordone azzurro screziata in oro nel cordone e pendaglio in nastro azzurro filettato di oro;



b) Per Agenti, Assistenti e Sovrintendenti

- Dragona e pendaglio in pelle bianca;



RD06X – Fascia azzurra (ufficiali)



E' costituita da una fascia di seta azzurra, della larghezza di cm8,5, cordonata in senso trasversale, leggermente sagomata in modo da aderire perfettamente alla persona.

Le due estremità della fascia scorrono in un passante a barilotto ricoperto da una reticella di seta azzurra; ciascuna di esse è munita di una nappa dello stesso colore, della lunghezza complessiva di cm 20 di cui 14 di frangia in cordoncino di seta.

La lunghezza della fascia è tale che, portando il passante all'altezza dell'anca, la parte terminale delle frange arrivi a metà coscia.

RD07 – Giacca gala ufficiali

RD07U – Giacca gala ufficiali uomo



Giacca invernale. Giacca in tessuto di lana cordonetto di colore nero, realizzata con costruzione sartoriale con plastron senza l'uso di termoadesivi, dotata di revers a lancia, doppio petto classico con 4 + 2 bottoni dorati di tipo regionale di diametro pari a mm 23. Sulle maniche sono inoltre presenti tre bottoni aventi medesime caratteristiche e diametro pari a mm 15. La giacca presenta: occhielli a travetta; schienale liscio; puntini a mano in filo di seta sul davanti, sul collo e sul fondo maniche. Sono inoltre presenti 2 tasche con profili senza alette e una apertura nella tasca sinistra per il moschettone del fodero della sciabola. La giacca è inoltre corredata di: alamari in canutiglia oro con fondo centrale cremisi. Il panno di fondo esterno è nero; eventuali nastri di merito speciale, lungo comando o anzianità di servizio; travette lungo l'attaccatura della manica di larghezza pari a mm 35 e lunghezza di mm 55 bordate da cordoncino di canutiglia d'oro di 4 mm che contorna il fondo ricamato del medesimo colore del tessuto della giacca con al centro il simbolo della regione Lazio ricamato in canutiglia oro. Per gli ufficiali dirigenti la bordatura del cordoncino è doppia.

Sulle maniche si applicano i gradi di gala con la parte inferiore a mm 90 dal bordo manica. Sono su fondo nero e per i comandanti su fondo rosso. Greca dorata con sovrapposti galloncini dorati nel numero di due ed uno rispettivamente per dirigente generale e dirigente superiore e gallone in tessuto dorato con sovrapposti tre galloncini dorati per primo dirigente. Per commissari il gallone in tessuto dorato con sovrapposti galloncini dorati nel numero di due ed uno rispettivamente per commissario coordinatore e commissario capo. Per commissario, vice commissario e allievo vice commissario galloncini dorati rispettivamente in numero di tre, due ed uno. Il galloncino più alto forma superiormente un anello; la parte di galloncino che si sovrappone all'altra per chiudere l'anello deve essere rivolta all'indietro.

Giacca estiva nera simile a quella invernale si differenzia per la qualità tecnica dei tessuti impiegati.

RD07D – Giacca gala ufficiali donna



Giacca invernale. Come la giacca maschile, ma con parametri invertiti per quanto attiene l'abbottonatura e adeguatamente modellata alla vita, al seno ed al bacino. Gradi e accessori come per la giacca maschile.

Giacca estiva nera simile a quella invernale si differenzia per la qualità tecnica dei tessuti impiegati

RD08 – Pantaloni gala ufficiali uomo



Invernali ed estivi. Di foggia uguale a quelli dell'uniforme ordinaria. Di colore nero di tessuto pura lana vergine 100% dello stesso peso della giacca.

RD09 – Gonna gala ufficiali donna



Invernale ed estiva. Di foggia uguale a quella dell'uniforme ordinaria. Di colore nero di tessuto pura lana vergine 100% dello stesso peso della giacca.

RD10X – Papillon gala



Papillon da gala in seta di colore nero con lavorazione crêpe-satin, suddiviso in due parti fornite di chiusura a gancio che permettono di regolare la misura del collo. L'altezza massima del nodo è di mm 60.

RD11 – Cravatta da cerimonia unisex

Come la Cravatta unisex UO17X in tinta unita di colore nero in pura seta.

RD12 - Camicia gala

RD12U - Camicia gala uomo



Realizzata in tessuto di cotone, di colore bianco ottico, collo con punte diritte, bottoni in finto corno di colore bianco, allacciatura con finta e manica lunga con polsini doppi alla moschettiera. Sul davanti e sul dietro è posto un carré sagomato e profilato con bordature bianche di altezza mm 15 a mm 20 dal fondo del carré. Sul dietro sono presenti due pences. Tessuto T-03A cotone 100%.

RD12D - Camicia gala donna

Come la camicia di rappresentanza estiva maschile ma con parametri invertiti per quanto attiene l'abbottonatura e con sagomatura al seno, alla vita ed al bacino.

RD13 – Calze gala

RD13U – Calze gala uomo

Calze lunghe al ginocchio di colore nero in lana merinos irrestingibile a maglia rasata con doppio rimaglio (invernali) o in cotone makò doppio ritorto a maglia rasata con doppio rimaglio (estive). Il tallone e la punta devono essere rinforzati.

RD13D – Calze gala donna

Donna - Collant, realizzato in fibra poliammidica ed elasthan, di colore blu, deve essere setificato, trasparente e semiopaco. 15 Den. Corpino tutto nudo. Il bordo dell'elastico deve essere immagliato. Tutte le cuciture, comfort, devono essere del tipo piatto.

RD14 - Scarpe gala

RD14U - Scarpe gala uomo



Calzatura modello "Oxford" liscio di colore nero in vernice, di fine lavorazione con pellame di prima qualità. Suola in vero cuoio.

RD14D - Scarpe gala donna



Calzatura tipo decolté liscio in vernice di colore nero, di fine lavorazione con pellame di prima qualità. Suola in vero cuoio e tacco ricoperto con lavorazione coda di altezza compresa tra i mm 45 ed i mm 65.

RD15X – Sciarpa di gala

Sciarpa in seta di colore bianco con lavorazione liscia. La larghezza della sciarpa è di mm 50 la lunghezza è di mm 150.

RD16X – Mantella rappresentanza Cat. C, D e Dirigenti



Colore C-06 blu notte in tessuto T-06, trattato antigoccia e antimacchia.

Taglio a ruota completa, di lunghezza tale da giungere sotto il ginocchio, cm 7 circa. Il bavero ha sul dietro un'altezza minima di mm 55/60 e sul davanti un'altezza minima di mm 65/70. Il bavero viene allacciato per mezzo di un fermaglio metallico posto alla sua base anteriore e a mezzo di gancio e catenella dorata, assicurata a due borchie in metallo dorato (diametro mm 30) con fregio della regione Lazio a sbalzo.

Il gancio si trova sul davanti lato destro e la catenella sul davanti lato sinistro.

Paramontura interna in raso rosso di cm 50 circa. La mantella viene sempre indossata con il bavero agganciato e lasciata cadere naturalmente lungo il corpo. Il bavero non deve essere sollevato. Sul bavero sono applicati alamari ordinari ricamati.

RD17X – Berretto gala

RD17XU - Berretto Uomo

Come Berretto UO15U ma di colore nero in lana del medesimo tessuto della giacca di gala

RD17XU - Berretto Donna

Come Berretto UO15D ma di colore nero in lana del medesimo tessuto della giacca di gala

RD18X – Cinturone rappresentanza ufficiali



In cuoio o altro materiale rivestito da tessuto intrecciato fine di colore oro allacciato a mezzo di fibbia rettangolare in metallo dorato di mm 70 x 50, su cui è applicato lo stemma regione Lazio in metallo color oro, inseribile in un quadrato di mm 3,5 per lato.

Ad esso è allacciata la sciabola. Si indossa senza bretella e privo di qualsiasi accessorio di buffetteria.

2.9 UNIFORME STORICA (US) E UNIFORME BANDA MUSICALE ROMA CAPITALE

In particolari occasioni (scorta gonfalone, rappresentanza, cerimonie solenni, ecc.) a discrezione dei singoli enti, possono essere utilizzate uniformi storiche oggetto del regolamento del corpo o servizio, al fine di evidenziare la storia e la tradizione delle singole istituzioni locali.

Il Corpo di Polizia locale di Roma Capitale regola con autonomi provvedimenti l'uniforme della Banda Musicale del Corpo.

2.10 SERVIZIO MONTANO (SM)

- SM01X - Giacca a vento
- SM02X - Pantalone impermeabile
- SM03X - Berretto “norvegese”
- SM04X - “Zuccotto”
- SM04X - Guanti termici
- SM05X - Scarpe “trekking”
- SM06X - Calze invernali per scarpe “trekking”
- SM07X - Sottocombinazione
- SM08X - Ghette anti-neve
- SM09X - Poncho impermeabile

SM01X - Giacca a vento



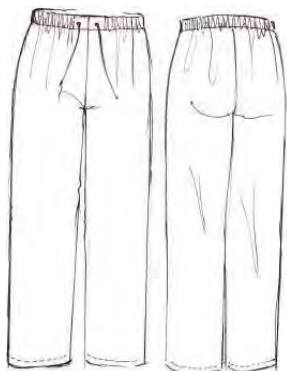
Giacca a vento, confezionata con tessuto T-16 impermeabile traspirante in fibra sintetica ad alta tenacità ed antiusura colore C-06 blu notte o C-08 grigio se in abbinamento a tenuta operativa di colore grigio. Imbottitura staccabile in piumino d’oca o materiale ad elevata coibenza termica. Chiusura con cerniera a doppio cursore (doppia battuta, antiacqua ed antivento), nascosta da una patta fermata con bottoni a pressione. Elastico in vita sul dietro. Collo alla coreana.

Maniche “raglant” con rinforzo ai gomiti. Senza spalline.

Dotata di parapigioggia interno al colletto ed apertura regolabile con cordoncini. Due tasche orizzontali a filetto sul petto coperte da pattine chiuse con due bottoni a pressione. Due tasche orizzontali a filetto, chiuse con zip nella parte inferiore e coperte da pattine chiuse da bottoni a pressione.

Tutte le cuciture nella parte interna del capo sono impermeabilizzate, mediante termosaldatura, con nastro idoneo a garantire la perfetta aderenza e tenuta.

Sulle maniche vengono applicati mediante velcro a distanza di 13 cm da misurarsi dalla spalla al bordo superiore del fregio e dello scudetto, il fregio regionale a sinistra e lo scudo dell’ente di appartenenza a destra. Al centro del petto è applicato con velcro il grado.

SM02X – Pantalone Impermeabile

Confezionato con tessuto T-16 impermeabile traspirante in fibra sintetica ad alta tenacità ed antiusura colore C-06 blu notte o C-08 grigio se in abbinamento a tenuta operativa di colore grigio. Imbottitura sottile rimovibile in materiale ad elevata coibenza termica.

Elastico incamerato alla cintura chiusa con bottone a pressione. Chiusura con zip coperta da patta.

Tasche laterali protette da pattina chiusa con bottone a pressione.

Nel fondo gamba è inserita un'apertura con soffiutto chiusa da cerniera da cm 25 coperta da doppio filetto.

Tutte le cuciture nella parte interna del capo sono impermeabilizzate, mediante termosaldatura, con nastro idoneo a garantire la perfetta aderenza e tenuta.

SM03X -Berretto operativo invernale con paraorecchie

Il berretto, in tessuto T-07 di colore C-06 blu notte o C-08 grigio se in abbinamento a tenuta operativa di colore grigio, è composto di calotta, paraorecchie e visiera rigida tipo "baseball".

La calotta è composta da un frontalino, due quarti laterali e due posteriori e paraorecchie; le parti sono cucite tra loro e adeguatamente nastrate.

Internamente al frontalino e nella visiera, in posizione intermedia ai due strati di tessuto che compongono la parte superiore e inferiore, c'è un adeguato rinforzo.

Il berretto è confezionato con tessuto impermeabile e traspirante, internamente ha una fodera trapuntata in tela di viscosa rayon e ovatta (g 35).

Nella parte posteriore è presente un dispositivo per la regolazione della taglia.

Nella zona centrale del davanti è ricamato il fregio inscrivibile in un cerchio di diametro cm 5.

SM04X - Berretto tipo zuccotto unisex



Berretto tipo zuccotto di lana infeltrita o in alternativa in pile, colore C-06 blu notte o C-08 grigio se in abbinamento a tenuta operativa di colore grigio. Nella zona centrale del davanti è ricamato il fregio inscrivibile in un cerchio di diametro cm 5.

SM05X - Guanti termici

Guanti termici di colore nero, con palmo ad elevata aderenza. Imbottitura termica interna conforme alla norma UNI EN 511.

SM06X - Scarpe trekking



Scarpe da Trekking, unisex.

Rivestimento interno con membrana traspirante, imbottitura auto modellante, plantare rimovibile.

Suola in gomma fortemente scolpita antiscivolo ed autopulente.

Pedula in pelle, tomaia in nabuk idrorepellente.

Le singole amministrazioni possono adottare scarpe estive più leggere con porzioni di tomaia realizzata in poliammide ad alta tenacità.

Colore C10 - Nero.

SM07X - Calze per scarpe da trekking

Calze da trekking, a struttura spugna differenziata, spessa ed ammortizzante sul tallone ed in punta, più sottile ed elastica sul collo del piede, priva di cuciture. Colore C-06 blu notte o C-08 grigio se in abbinamento a tenuta operativa di colore grigio. In lana, in polipropilene o altro tessuto tecnico. Versione invernale ed estiva.

SM08X – Ghettoni antineve

Ghettoni anti-neve da trekking realizzate in poliammide impermeabile ed antistrappo. Apertura con zip e velcro. Bande elastiche e fettuccia di fissaggio. Intreccio rip stop realizzato con filati di titolo 240- 300 dTex. Colore C-06 blu notte o C-08 grigio se in abbinamento a tenuta operativa di colore grigio.

SM08X - Sciarpa

In lana o in alternativa in pile, colore C-06 blu notte o C-08 grigio se in abbinamento a tenuta operativa di colore grigio.

SM09X – Poncho impermeabile

Di tessuto poliestere spalmato con cuciture nastrate di colore blu scuro o grigio verde se in abbinamento a tenuta operativa di colore grigio.

Il suo utilizzo è determinato anche dall'uso dello zaino.

2.11 SERVIZIO AEREO (SA)

L'equipaggiamento individuale deve avere le caratteristiche tecniche e la consistenza quantitativa e qualitativa prescritta per il personale delle forze dell'ordine.

Indicativamente si elenca il vestiario minimo

SA01X - Tuta da volo

SA02X - Giubbotto da volo

SA03X - Scarponcini unisex

SA04X - Berretto

SA05X - Sottocombinazione da volo

SA06X - Casco da volo

2.12 SERVIZIO CINOFILI (SC)

Si utilizza la Tenuta Operativa

2.13 SERVIZIO SOMMOZZATORI (SS)

L'equipaggiamento individuale per il trasporto attrezzature, per la protezione termica, per l'assetto, per gli accessori in gomma/silicone, per la respirazione/strumentazione e varie, deve avere le caratteristiche tecniche e la consistenza quantitativa e qualitativa prescritta per il personale delle forze dell'ordine.

2.14 ALTA VISIBILITA (AV)

Gli indumenti per l'Alta Visibilità devono essere certificati secondo norme UNI EN 471, UNI EN 340 ed UNI EN 343.

Tali indumenti sono costituiti da:

- materiale (tessuto) di fondo fluorescente di colore giallo fluorescente che ha la peculiarità di essere visibile di giorno anche in presenza di nebbia o scarsa visibilità;
- materiale retroriflettente costituito da bande, disposte sopra il materiale di fondo, che hanno la peculiarità di essere visibili, di notte, quando vengono illuminate da sorgenti luminose (es. dai proiettori delle automobili).

Il vestiario minimo previsto per l'Alta Visibilità è il seguente:

AV-01X - Gilet/pettorina Giallo Fluorescente

AV-02X - Foderina per Copricapo Gialla Fluorescente

AV-03X - Manicotti e Ghette

AV-04X- Impermeabile lungo Giallo Fluorescente

E facoltà delle amministrazioni adottare ulteriori indumenti previsti dalla disciplina antinfortunistica che si armonizzino con i capi ed i simboli indicati nel presente documento. Il vestiario Alta Visibilità ed il tessuto per esso utilizzato deve possedere i requisiti definiti dalla normativa vigente.

AV01 – Gilet/pettorina giallo fluorescente unisex



Gilet di colore giallo fluorescente con due bande orizzontali retroriflettenti alte cm 5 e distanti tra loro cm 7,5.

Nella zona centrale del davanti e del retro, è riportato il logotipo su due righe "POLIZIA LOCALE" in caratteri di altezza 4 cm Arial maiuscolo colore grigio rifrangente.

AV02 - Foderina per copricapo giallo fluorescente



Foderina di colore giallo fluorescente con applicazioni retroriflettenti bianche. La foderina presenta, nella parte anteriore, una finestrina trasparente per la visibilità del fregio. Le foderine sono previste per il berretto maschile e per quello femminile.

AV03 – Manicotti e ghettoni



Manicotti e ghettoni in tessuto impermeabile all'acqua e retroriflettente di colore giallo. Elastico ad ambo i bordi, lunghezza cm 25.

AV04- Impermeabile lungo giallo fluorescente



Impermeabile lungo in tessuto sintetico spalmato impermeabile di colore giallo fluorescente con due bande orizzontali color argento retroriflettenti alte cm 5 sul davanti sul dietro e sulle maniche e due bande verticali argento rifrangente passanti sulle spalle dal davanti al retro. A sinistra del davanti e nella zona centrale del retro, è riportato il logotipo su due righe "POLIZIA LOCALE". Sul retro in caratteri di altezza 5 cm Arial maiuscolo colore argento rifrangente. L'indumento è fornito esclusivamente come dotazione del veicolo in numero di due per veicolo.

2.15 - EQUIPAGGIAMENTO PERSONALE (EP)

Le amministrazioni dotano il personale del materiale di equipaggiamento necessario per l'espletamento del servizio e ritenuto più funzionale per l'espletamento dello stesso.

A) Dotazioni personali

Di norma sono assegnate in via continuativa in relazione al servizio e all'unità operativa di appartenenza.

EP01 - Cinturone e accessori



Di cuoio colore bianco C-01 per agenti, assistenti, soprintendenti e ispettori e di colore nero C-10 per ufficiali, rigido, largo 5 cm; allacciato a mezzo di robusta fibbia rettangolare in metallo argentato (mm 70x50), su cui è applicato lo stemma regione Lazio in metallo color oro, inseribile in un quadrato di mm 3,5 per lato.

Ha in dotazione una bretella spallaccio con le stesse caratteristiche, larga circa 3-4 cm, allacciata sul petto per mezzo di una fibbia rettangolare in metallo dorato. Quando si deve vestire la bretella essa va portata a tracolla dalla spalla destra al fianco sinistro (pistola a sinistra) o dalla spalla sinistra al fianco destro (pistola a destra), passandola al di sotto delle eventuali spalline e sotto il bavero.

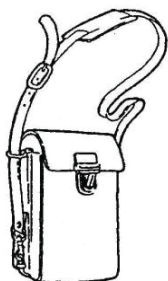
Sono parte integrante del cinturone i seguenti oggetti in cuoio di colore bianco C-01 o nero C-10:

- Fondina ad estrazione rapida adeguata all'arma in dotazione. Il passante deve essere strutturato in modo tale da tenere l'impugnatura della pistola alla giusta distanza dal corpo per consentire il porto del giubbotto antiproiettile.
- Fondina per spray antiaggressione.
- Correggiolo poliuretano del tipo filo a spirale.
- Porta manette di varie forme.
- Porta caricatore di riserva.
- Anello portamazzetta costituito da un anello in plastica unito a sospenditore da cinturone.
- Portatorcia di varie forme, in materiale sintetico.
- Portaradio di varie forme.

EP02 - Fondina

In cuoio bianco di colore C-01 bianco per agenti, assistenti, sovrintendenti e ispettori e di colore C-10 nero per gli ufficiali. Con o senza porta caricatore di riserva. Passante per aggancio alla cintura con moschettone per consentire il porto al di fuori della tasca della giacca senza cinturone. Passante anche sul retro della fondina per consentire l'aggancio diretto al cinturone o alla cintura.

Per l'uniforme estiva in alternativa, ove abbinata alla cintura in canapa, può essere in canapa di colore C-01 bianco per agenti, assistenti, sovrintendenti e ispettori e di colore C-06 blu notte per gli ufficiali.

EP03 - Borsello di pelle

Di colore bianco C-01 con cuciture rinforzate, deve avere una bretella staccabile e regolabile avente larghezza di 3 cm circa. Sul retro porta un passante per l'eventuale aggancio al cinturone. Può essere fabbricato a seconda delle esigenze dei diversi comandi.

EP04 - Segnale distintivo Codice della Strada

Deve rispettare i dettami prescritti dal Codice della Strada. Ogni Comando deve punzonare un numero di matricola identificativo ed istituire un registro nel quale annotare le assegnazioni che, a discrezione delle amministrazioni, possono anche essere continuative.

EP05 - Borsa ventiquattrore

Borsa tipo ventiquattrore in materiale sintetico di colore nero, chiusure a cerniera, due scomparti, quello anteriore per profondo almeno cm 10 circa, quello posteriore porta fascicoli deve essere suddiviso in almeno altri due scomparti. Ribalta anteriore portapenne con cerniera e velcro. Con tracolla.

Sul davanti deve essere ricamata con filo bianco la scritta "Polizia Locale".

Data in dotazione al personale a seconda delle esigenze di servizio.

EP06 - Borsello motociclisti

Tipo a valigetta di colore nero in materiale sintetico. Chiusure a cerniera e/o velcro, deve adattarsi alle borse da moto.

Sul davanti deve essere ricamata con filo bianco la scritta "Polizia Locale". Può essere fornito in dotazione al personale motomontato.

EP07 - Cinturone operativo corredato di buffetteria operativa

Di colore nero C-10, rigido, largo 5 cm; allacciato a mezzo di robusta fibbia a sgancio rapido in materiale sintetico.

Sono parte integrante del cinturone i seguenti oggetti in materiale sintetico parimenti in colore nero C-10:

- Fondina ad estrazione rapida o classica, con patella chiusa con materiale a strappo del tipo maschio/femmina. In materiale sintetico, meglio se con doppia sicura. Il passante deve essere strutturato in modo tale da tenere l'impugnatura della pistola alla giusta distanza dal corpo per consentire il porto del giubbotto antiproiettile.
- Fondina per spray antiaggressione.
- Correggiolo poliuretano del tipo filo a spirale.
- Porta manette di varie forme.
- Porta caricatore di riserva.
- Anello portamazza costituito da un anello in plastica unito a sospenditore da cinturone.
- Portatorcia di varie forme.
- Portaradio di varie forme.

EP08 - Torcia elettrica



Del tipo con pile ricaricabili, fusto in metallo di dimensioni adeguate al porto al cinturone, fascio di luce regolabile con lampada alogena.

EP09 - Fondina per servizi in borghese



Per ufficiali e per servizi in borghese. Per ragioni di sicurezza nel porto dell'arma corta durante i servizi in borghese sono fornite agli operatori fondine specifiche. La fondina, adeguata all'arma in dotazione dovrà essere quella più affine al *modus operandi* dell'operatore.

EP10 – Gilet pettorina unisex



Gilet di colore blu.

Nella zona centrale del davanti e del retro, è riportato il logotipo su due righe “POLIZIA LOCALE” in caratteri di altezza 4 cm Arial maiuscolo colore bianco rifrangente.

EP 12 Manette



In acciaio inox di tipo classico a due bracciali con chele regolabili e bloccabili. I due bracciali possono essere uniti con catenella o perno. Due chiavi in dotazione.

Per particolari servizi il personale può essere dotato di manette a fascetta in materiale composito del tipo usa e getta e di fasce di immobilizzazione in velcro.

EP13 – Fischietto



Classico fischietto a pallina, in metallo stampato, completo di catenella di lunghezza non inferiore a cm 40 circa, e moschettoni per l'aggancio in sicurezza all'uniforme.

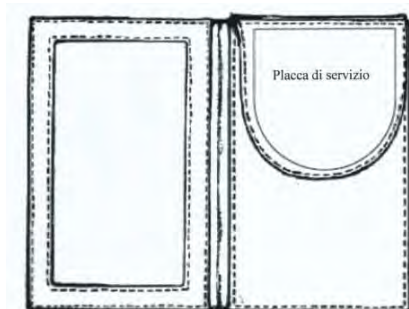
EP14 - Arma da fuoco

Le armi vengono date in dotazione al personale secondo quanto prescritto dalla vigente normativa.

EP15 - Placca di servizio

Conforme al modello regionale, è applicata su scudo di cuoio nero munito di occhiello per l'aggancio al bottone del taschino sinistro della giacca e della camicia.

EP16 - Portatessera di riconoscimento e portafoglio



Fabbricata in pelle nera liscia ha forma di libretto semplice con scomparto per banconote. Nella prima di coperta tasca trasparente porta tessera di riconoscimento. Nella seconda di coperta alloggiamenti in pelle porta tessera o carta di credito e aletta per inserire la placca di servizio mobile.

EP16 - Porta placca di servizio da collo

Fabbricata in pelle nera liscia ha forma di scudo, e presenta alloggiamento per inserirvi la placca di servizio. Porta una catenella che consente di indossarla al collo.

EP17 - Zaino

La scelta delle caratteristiche tecniche viene lasciata ai responsabili dei servizi a seconda delle esigenze operative legate a servizi rurali o montani. Di colore blu o grigio.

EP18 - Casco antinfortunistico



Elmetto di protezione in materiale sintetico di colore bianco. Sistema interno a "ragno" con imbottitura removibile e lavabile e sistema di regolazione della taglia. Riporta sul fronte il fregio dell'ente contornato a semicerchio dal logotipo POLIZIA LOCALE. DPI certificato EN397.

EP19 – Scarponi antinfortunistici



Di colore nero munite di puntale in acciaio a norma EN 345.

EP20 – Stivali al ginocchio



Stivale in PVC o gomma sintetica o naturale di colore nero. Suola artigliata antiscivolo in gomma antistatica resistente agli idrocarburi, antiolio ed antiabrasioni.

EP21 – Stivali tutta coscia



Stivale in PVC o gomma sintetica o naturale di colore verde oliva per servizi di polizia idraulica, ittico venatoria o per attività di protezione civile. Suola artigliata in gomma antistatica resistente agli idrocarburi, antiolio ed antiabrasioni.

EP22 – Camice per sala operativa



In tessuto di cotone o misto cotone. E' fornito al personale impiegato in sala operativa. Accessori e fregi pertinenti al capo: sul colletto sono applicati gli alamari in formato ridotto in materiale plastico. Sopra il taschino del petto a sinistra, è applicato il logotipo Polizia Locale con scritta in colore blu scuro. A destra sul petto, alla stessa altezza del logotipo, è applicato il grado.

EP23 – Kit protezione biologica



Costituito da mascherina di tipo chirurgico, guanti in lattice e camice monouso. Costituisce dotazione di reparto da fornire come dotazione ordinaria di bordo degli autoveicoli. E' fornito eventualmente al personale in dotazione personale a seconda delle necessità.

B) Dotazioni di reparto

Esempi di materiali in dotazione di reparto che, in funzione della tipologia del materiale e dei servizi, possono anche essere, a discrezione dell'amministrazione, assegnati in via continuativa.

EP24 - Binocolo

La scelta delle caratteristiche tecniche viene lasciata ai responsabili dei servizi a seconda delle esigenze operative.

EP 25 - Apparatı radio telecomunicazione e di telefonia mobile

La scelta delle caratteristiche tecniche è rimessa alle amministrazioni in funzione delle esigenze operative. Possono formare oggetto di assegnazione personale in via continuativa.

EP26 – Fotocamere e telecamere.

La scelta delle caratteristiche tecniche è rimessa alle amministrazioni in funzione delle esigenze operative.

EP27 – Valigetta per rilievi



Costituisce dotazione di reparto da fornire come dotazione di bordo degli autoveicoli.

EP28 - Giubbotto salvagente



Costituisce dotazione obbligatoria a bordo dei natanti ai sensi delle vigenti normative in materia di sicurezza della navigazione. Di tipo adeguato ai servizi operativi da scegliersi tra i modelli omologati. Di colore arancio fluorescente per una migliore localizzazione.

EP29 – Tracolla porta bandiera e gonfalone



In cuoio di colore bianco. Si indossa a tracolla dalla spalla sinistra al fianco destro.

EP30 – Vestiario e materiali per interventi in zone contaminate

In caso di interventi in contesti operativi contaminati, nei quali siano presenti rischi biologici, chimici, fisici e da radiazioni nocive, le amministrazioni provvederanno a dotare il personale impiegato dei capi di vestiario e dei materiali adeguati e necessari alla relativa protezione. Costituiscono dotazione individuale o di reparto a seconda della natura del capo di vestiario e del materiale.

SEZIONE A.3 COMPOSIZIONE UNIFORMI

Quando il servizio sia prestato da due o più unità nel medesimo luogo, il personale è tenuto ad indossare gli stessi capi di vestiario dell'uniforme.

Nei servizi esterni il berretto o il casco deve sempre essere indossato.

L'uso dell'uniforme è specificamente disciplinato, nel rispetto dei criteri generali indicati dal presente, con direttive ed ordini di servizio del Comandante.

Il cappotto può essere utilizzato con l'uniforme ordinaria dagli ufficiali in sostituzione del soprabito impermeabile e da agenti e sottufficiali in relazione a specifici servizi.

Ogni qual volta sia necessario garantire la massima visibilità degli operatori, nel corso di servizi di polizia stradale e in tutti i casi di scarsa visibilità, il personale impegnato su strada indosserà i capi costituenti il kit alta visibilità costituito da:

AV01X - Gilet/pettorina Giallo Fluorescente

AV02X - Foderina per Copricapo Gialla Fluorescente

AV03X - Manicotti e Ghette Giallo Fluorescente

AV04X - Impermeabile lungo Giallo Fluorescente

UO - UNIFORME ORDINARIA

Invernale

Ufficiali

Combinazione tipo

UO01 - Giacca invernale

UO02 - Pantaloni invernali

UO03 - Gonna invernale

UO04 - Camicia manica lunga

UO06 - Soprabito impermeabile ufficiali e comandanti

UO11X - Maglione scollo V unisex

UO12X - Maglione tipo gilet scollo V unisex

UO15 - Berretto

UO17X - Cravatta unisex

UO18X - Guanti neri unisex

UO19X - Cintura sottogiacca unisex

UO21 - Calze invernali

UO23 - Scarpe invernali

UO24 - Stivali donna

UO25X - Scarponcini "polacco" unisex

RP01 - Cappotto

Materiale di equipaggiamento personale in funzione della tipologia del servizio.

Varianti

Il Cappotto RP01 e il Soprabito impermeabile UO06 sono indossati in dipendenza delle condizioni climatiche e in relazione al contesto di attività.

Con la gonna è utilizzato lo stivale UO24 o la scarpa modello Chanel UO23CD

In caso di attività operative o avverse condizioni meteo sono indossati i seguenti capi:

UO07X - Giaccone impermeabile unisex

UO08X - Impermeabile lungo unisex

UO09X - Copri pantalone impermeabile unisex

UO14X - Maglione collo alto o lupetto unisex

In ufficio la giacca può essere sostituita con il Maglione con toppe UO13X

Sottufficiali ed agenti

Combinazione tipo

UO01- Giacca invernale

UO02 - Pantaloni invernali

UO03 - Gonna invernale

UO04 - Camicia manica lunga

UO07X - Giaccone impermeabile unisex

UO11X - Maglione scollo V unisex

UO12X- Maglione tipo gilet scollo V unisex

UO15 - Berretto

UO17X - Cravatta unisex

UO18X - Guanti neri unisex

UO19X - Cintura unisex

UO21 - Calze invernali

UO23 - Scarpe invernali

UO24 - Stivali donna

UO25X - Scarponcini "polacco" unisex

Cinturone EP01 con gli accessori e l'altro materiale di equipaggiamento personale in funzione della tipologia o delle esigenze del servizio.

Varianti

Il Giaccone impermeabile unisex UO07X è indossato in dipendenza delle condizioni climatiche e meteo.

Con la gonna è utilizzato lo stivale UO24 o la scarpa modello Chanel UO23CD.

Sopra la camicia con la cravatta può essere indossato all'esterno il Maglione con toppe unisex UO13X esclusivamente sotto il Giaccone impermeabile unisex UO07X.

In funzione di specifici servizi e previa direttiva del Comando sono indossati:

UO16X - Casco viabilista

RP01 - Cappotto

In caso di avverse condizioni meteo e in caso di servizi notturni sono indossati i seguenti capi:

UO08X - Impermeabile lungo unisex

UO09X - Copri pantalone impermeabile unisex

UO14X - Maglione collo alto o lupetto unisex

In ufficio la giacca può essere sostituita con il Maglione con toppe unisex UO13X

Estiva

Ufficiali

Combinazione tipo I

UO01- Giacca estiva

UO02 - Pantaloni estivi

UO03 - Gonna estiva

UO04 - Camicia manica lunga

UO15 - Berretto

UO17X - Cravatta unisex

UO19X - Cintura sottogiacca unisex

UO21 - Calze estive

UO22 - Scarpe estive

Materiale di equipaggiamento personale in funzione della tipologia del servizio.

Combinazione tipo II

- UO02 - Pantaloni estivi
- UO03 - Gonna estiva
- UO05 - Camicia manica corta
- UO10X- Giubbino estivo unisex
- UO13X - Maglione con toppe unisex
- UO15 - Berretto
- UO20X - Cintura esterna unisex
- UO21 - Calze estive
- UO22 - Scarpe estive

Materiale di equipaggiamento personale in funzione della tipologia del servizio.

Senza giacca non è mai indossata la cravatta.

Il Maglione con toppe unisex UO13X può essere indossato all'esterno sopra la camicia a maniche corte.

In caso di servizio serale e notturno è indossata la Camicia a maniche corte UO05 dotata di bande rifrangenti.

Varianti

Con la gonna è utilizzata la scarpa modello Chanel UO22CD

In caso di avverse condizioni meteo e in caso di servizi notturni possono essere indossati i seguenti capi:

- UO07X - Giaccone impermeabile unisex
- UO08X - Impermeabile lungo unisex
- UO09X - Copri pantalone impermeabile unisex

Agenti e sottufficiali

Combinazione tipo I

- UO01- Giacca estiva
- UO02 - Pantaloni estivi
- UO03 - Gonna estiva
- UO04 - Camicia manica lunga
- UO15 - Berretto
- UO17X - Cravatta unisex
- UO19X - Cintura sottogiacca unisex
- UO21 - Calze estive
- UO22 - Scarpe estive

Cinturone EP01 con gli accessori e materiale di equipaggiamento personale in funzione della tipologia o delle esigenze del servizio.

Combinazione tipo II

- UO02 - Pantaloni estivi
- UO03 - Gonna estiva
- UO05 - Camicia manica corta
- UO10X- Giubbino estivo unisex
- UO13X - Maglione con toppe unisex
- UO15 - Berretto
- UO20X - Cintura esterna unisex
- UO21 - Calze estive
- UO22 - Scarpe estive

Materiale di equipaggiamento personale in funzione della tipologia del servizio.

Senza giacca non è mai indossata la cravatta.

Il Maglione con toppe unisex UO13X può essere indossato all'esterno sopra la camicia a maniche corte.

In caso di servizio serale e notturno è indossata la Camicia a maniche corte UO05 dotata di bande rifrangenti qualora non si indossi il Giubbino estivo unisex UO10X.

Varianti

Con la gonna è utilizzata la scarpa modello Chanel UO22CD

In caso di avverse condizioni meteo e in caso di servizi notturni possono essere indossati i seguenti capi:

UO07X - Giaccone impermeabile unisex

UO08X - Impermeabile lungo unisex

UO09X - Copri pantalone impermeabile unisex

(MM) - UNIFORME SERVIZI MOTOMONTATI ED AUTOMONTATI DI POLIZIA STRADALE

Il personale che espleta specifici servizi di polizia stradale automontati indossa le medesime combinazioni del personale moto montato con le seguenti modifiche:

MM01X - Pantaloni elasticizzati da moto unisex invernali privi di protezioni antitrauma e imbottitura a protezione dell'anca.

MM02X - Giaccone impermeabile da moto unisex sostituito da: UO07X - Giaccone impermeabile unisex

MM03X - Copri pantalone impermeabile da moto unisex sostituito da: UO09X - Copri pantalone impermeabile unisex

MM04X - Giubbino estivo da moto unisex sostituito da: UO10X- Giubbino estivo unisex

MM07X - Casco da moto non utilizzato

MM08X - Guanti da motociclista sostituiti da: UO18X - Guanti neri unisex

MM11X - Berretto tipo "baseball" unisex sostituito da: UO15- Berretto

MM12X - Berretto tipo "basco" unisex sostituito da: UO15 - Berretto

Invernale

Moto montati – auto montati combinazione tipo I

Ufficiali, sottufficiali ed agenti

UO01- Giacca invernale

UO04 - Camicia manica lunga

UO11X - Maglione scollo V unisex

UO12X- Maglione tipo gilet scollo V unisex

UO14X - Maglione collo alto o lupetto unisex

UO17X - Cravatta unisex

UO19X - Cintura sottogiacca unisex

UO21 - Calze invernali

MM01X - Pantaloni elasticizzati da moto unisex invernali

MM02X - Giaccone impermeabile da moto unisex

MM03X - Copri pantalone impermeabile da moto unisex

MM05X - Stivali da moto unisex

MM07X - Casco da moto

MM08X - Guanti da motociclista
 MM09X - Fascia elastica o corsetto
 MM11X - Berretto "tipo baseball" con fasce rifrangenti invernali
 MM12X - Berretto tipo "basco" unisex
 Cinturone EP01 con gli accessori e materiale di equipaggiamento personale in funzione della tipologia o delle esigenze del servizio.
 In fase statica il personale moto montato indossa il berretto tipo baseball MM11X o il berretto tipo basco MM12X.

Invernale moto montati – auto montati combinazione tipo II

Ufficiali, sottufficiali ed agenti

UO13X - Maglione con toppe unisex
 UO14X - Maglione collo alto o lupetto unisex
 UO19X - Cintura sottogiacca unisex
 UO21 - Calze invernali
 MM01X - Pantaloni elasticizzati da moto unisex invernali
 MM02X - Giaccone impermeabile da moto unisex
 MM03X - Copri pantalone impermeabile da moto unisex
 MM05X - Stivali da moto unisex
 MM06X - Pile collo alto con mezza zip "Wind-stopper".
 MM07X - Casco da moto
 MM08X - Guanti da motociclista
 MM09X - Fascia elastica o corsetto
 MM11X - Berretto "tipo baseball" con fasce rifrangenti invernale
 MM12X - Berretto tipo "basco" unisex
 Cinturone EP01 con gli accessori e materiale di equipaggiamento personale in funzione della tipologia o delle esigenze del servizio.
 In fase statica il personale moto montato indossa il berretto tipo baseball MM11X o il berretto tipo basco MM12X; il personale auto montato indossa il Berretto UO15.

Varianti

Di norma la composizione è dipendente dalle condizioni meteorologiche.
 Sotto la Giacca UO01 in luogo della camicia e della cravatta può essere indossato il Maglione collo alto o lupetto unisex UO14X
 Sotto il Giaccone impermeabile da moto unisex MM02X può essere indossato anche il Maglione con toppe unisex UO13X o il Pile collo alto con mezza zip "Wind-stopper" MM06X indossato con la camicia e la cravatta o con il Maglione collo alto o lupetto unisex UO14X.

Estiva

Moto montati- auto montati combinazione tipo I (da rappresentanza)

Ufficiali, sottufficiali ed agenti

UO01- Giacca estiva
 UO04 - Camicia manica lunga
 UO15 - Berretto
 UO17X - Cravatta unisex
 UO19X - Cintura sottogiacca unisex
 UO21 - Calze estive
 MM01X - Pantaloni elasticizzati da moto unisex estivi

MM05X - Stivali da moto unisex
 MM07X - Casco da moto
 MM08X - Guanti da motociclista
 MM09X - Fascia elastica o corsetto
 Cinturone EP01 con gli accessori e materiale di equipaggiamento personale in funzione della tipologia o delle esigenze del servizio.
 In fase statica il personale moto montato indossa il berretto tipo baseball MM11X; il personale auto montato indossa il Berretto UO15.

Estiva moto montati - auto montati combinazione tipo II (operativa)

Ufficiali, sottufficiali ed agenti

UO05 - Camicia manica corta con bande rifrangenti
 UO13X - Maglione con toppe unisex
 UO20X - Cintura esterna unisex
 UO21 - Calze estive
 MM01X - Pantaloni elasticizzati da moto unisex estivi
 MM04X- Giubbino estivo da moto unisex
 MM05X - Stivali da moto unisex
 MM07X- Casco da moto
 MM08X - Guanti da motociclista
 MM09X - Fascia elastica o corsetto
 MM10X - Polo motociclista unisex
 MM10X - Berretto tipo "baseball" con fasce rifrangenti estivo.
 Cinturone EP01 con gli accessori e materiale di equipaggiamento personale in funzione della tipologia o delle esigenze del servizio.
 In fase statica il personale moto montato indossa il berretto tipo baseball MM11X.

Varianti

Di norma la composizione è dipendente dalle condizioni meteorologiche.
 E' sempre indossata la Camicia manica corta UO05 con bande rifrangenti. La Polo motociclista unisex MM10X è indossata in condizioni di particolare calura quando si preveda non necessario indossare altri capi oltre quelli di protezione che vanno sempre indossati quando si è in movimento a bordo del motoveicolo.
 Sopra la camicia a maniche corte e sotto il Giubbino estivo da moto unisex MM04X può essere indossato il Maglione con toppe unisex UO13X senza cravatta.
 In condizioni atmosferiche particolari è indossato il Copri pantalone impermeabile da moto unisex MM03X.

(SI) - SERVIZIO IPPOMONTATO

Invernale

Servizio ippomontato - combinazione tipo

Ufficiali, sottufficiali ed agenti

UO04 - Camicia manica lunga
 UO11X - Maglione scollo V unisex
 UO12X- Maglione tipo gilet scollo V unisex
 UO15 - Berretto
 UO17X - Cravatta unisex
 UO18X - Guanti neri unisex
 UO19X - Cintura sottogiacca unisex

UO21 - Calze
 SI01X - Mantella unisex
 SI03 - Giacca alla cavallerizza
 SI04 - Giubba alla cavallerizza
 SI05X - Pantaloni alla cavallerizza Unisex
 SI06X - Stivali alla cavallerizza
 SI07X - Casco tecnico da equitazione
 Cinturone EP01 con gli accessori e materiale di equipaggiamento personale in funzione della tipologia o delle esigenze del servizio.

Estiva

Servizio ippomontato - combinazione tipo I

Ufficiali, sottufficiali ed agenti

UO04 - Camicia manica lunga
 UO15 - Berretto
 UO17X - Cravatta unisex
 UO18X - Guanti neri unisex
 UO20X - Cintura esterna unisex
 UO21 - Calze
 SI03 - Giacca alla cavallerizza
 SI05X - Pantaloni alla cavallerizza Unisex
 SI06X - Stivali alla cavallerizza
 SI07X - Casco tecnico da equitazione
 Cinturone EP01 con gli accessori e materiale di equipaggiamento personale in funzione della tipologia o delle esigenze del servizio.

Servizio ippomontato - combinazione tipo II

Ufficiali, sottufficiali ed agenti

UO05 - Camicia manica corta
 UO10X - Giubbino estivo unisex
 UO15 - Berretto
 UO19X - Cintura sottogiacca unisex
 UO20X - Cintura esterna unisex
 UO21 - Calze
 SI02X - Polo unisex
 SI05X - Pantaloni alla cavallerizza Unisex
 SI06X - Stivali alla cavallerizza
 SI07X - Casco tecnico da equitazione
 SI08X - Guanti corti

Con il Giubbino estivo unisex UO05 è indossata la Camicia manica corta UO05.

La Polo SI02X è indossata in condizioni di particolare calura senza altri capi sopra.

Cinturone EP01 con gli accessori e materiale di equipaggiamento personale in funzione della tipologia o delle esigenze del servizio.

L'equipaggiamento costituito da SI09A - Sella e finimenti e SI10A - Gualdrappa resta invariato nella stagione estiva o invernale.

(SB) - SERVIZIO IN BICICLETTA

Estiva

Combinazione tipo

SB01X - Pantaloni ciclista unisex

SB02X - Polo unisex

SB03A - Calzatura ciclista

SB04A - Casco protettivo

SB05A - Guanti da ciclista

SB06X - Calza unisex

SB07X - Giubbotto antivento K-way unisex

UO20X - Cintura esterna unisex

MM11X - Berretto tipo "baseball" con fasce rifrangenti estivo.

Cinturone operativo EP07 con gli accessori e materiale di equipaggiamento personale in funzione della tipologia o delle esigenze del servizio.

In tutti i casi di scarsa visibilità il personale impegnato su strada indosserà i capi costituenti il kit alta visibilità costituito da:

AV01X - Gilet/pettorina giallo fluorescente ove non sia indossato il capo SB08X - Giubbotto antivento K-way unisex.

AV03 - Manicotti e ghette.

(SD) - SERVIZIO SU DEMANIO MARITTIMO

Estiva

Combinazione tipo

DM01X - Pantaloni estivi corti unisex

DM02X - Polo unisex demanio

DM03X - Scarpa tecnica

DM04X - Berretto tipo "baseball" demanio

UO20X - Cintura esterna unisex

SB06X - Calza unisex

Cinturone operativo EP07 con gli accessori e materiale di equipaggiamento personale in funzione della tipologia o delle esigenze del servizio.

(SN) - SERVIZIO SU NATANTE

Invernale

Combinazione tipo

SN02X - Giubbotto antivento

SN03X - Completo nautico

SN04X - Stivale tecnico da barca

UO19X - Cintura sottogiacca unisex

UO25X - Scarponcini "polacco" unisex

TO03X - Maglione collo alto con zip unisex

TO04 - Pile collo alto con mezza zip
 TO05X - Pile collo alto cerniera intera
 TO09X - Calze unisex
 TO10X - Sottocombinazione termica unisex
 TO12 - Pantalone operativo
 SM03X - Berretto operativo invernale con paraorecchie "Norvegese"
 Cinturone operativo EP07 con gli accessori e materiale di equipaggiamento personale in funzione della tipologia o delle esigenze del servizio.

Estiva

Combinazione tipo

SN01X - Scarpa tecnica da barca
 SN02X - Giubbotto antivento
 SN04X - Stivale tecnico da barca
 UO20X - Cintura esterna unisex
 TO05X - Pile collo alto cerniera intera
 TO06X - Maglietta manica corta unisex
 SB06X - Calza unisex
 DM01X - Pantaloni estivi corti unisex
 TO10X - Sottocombinazione termica unisex
 TO11X - Polo unisex operativa
 TO12 - Pantalone operativo
 DM04X - Berretto tipo "baseball" demanio
 Cinturone operativo EP07 con gli accessori e materiale di equipaggiamento personale in funzione della tipologia o delle esigenze del servizio.

(TO) - TENUTA OPERATIVA

Di colore blu o grigio per servizi rurali

Invernale

Combinazione tipo

TO01X - Giacca tecnica unisex
 TO02X - Pantaloni tecnici unisex
 TO03X - Maglione collo alto con zip unisex
 TO04X - Pile collo alto con mezza zip
 TO05X - Pile collo alto cerniera intera
 TO07X - Fazzoletto da collo
 TO08X - Guanti operativi unisex invernali
 TO09X - Calze unisex
 TO10X - Sottocombinazione termica unisex
 TO13X - Scarpe tipo anfibio unisex invernali
 UO19X - Cintura sottogiacca unisex
 MM12X - Berretto tipo "basco" unisex
 SM03X - Berretto operativo invernale con paraorecchie "Norvegese"
 Cinturone operativo EP07 con gli accessori e materiale di equipaggiamento personale in funzione della tipologia o delle esigenze del servizio.

In dipendenza delle condizioni climatiche e meteorologiche si indossano:

UO07X - Giaccone impermeabile unisex

UO09X - Copri pantalone impermeabile unisex

In caso di tenuta operativa di color grigio sono indossati:

SM01X - Giacca a vento colore grigio

SM02X - Pantalone impermeabile colore grigio

Estiva

Combinazione tipo

TO01X - Giacca tecnica unisex

TO02X - Pantaloni tecnici unisex

TO06X - Maglietta manica corta unisex

TO07X - Fazzoletto da collo

TO08X - Guanti operativi unisex estivi

TO09X - Calze unisex

TO11X - Polo unisex operativa

TO13X - Scarpe tipo anfibia unisex estive

UO20X - Cintura esterna unisex

TO14X - Berretto tipo "baseball" operativo

Cinturone operativo EP07 con gli accessori e materiale di equipaggiamento personale in funzione della tipologia o delle esigenze del servizio.

La maglietta manica corta TO06X si indossa come primo strato sotto la giacca operativa o altri capi. Senza giacca operativa si indossa la Polo TO11X.

In dipendenza delle condizioni climatiche e meteorologiche si indossano:

UO07X - Giaccone impermeabile unisex

UO09X - Copri pantalone impermeabile unisex

In caso di tenuta operativa di color grigio sono indossati:

SM01X - Giacca a vento colore grigio

SM02X - Pantalone impermeabile colore grigio

Tenuta operativa contesto urbano

Per servizi operativi svolti nel contesto urbano da reparti automontati di rapido intervento è prevista la possibilità di utilizzare una tenuta operativa, di colore C – 06 blu notte, così composta:

Invernale

Combinazione operativa contesto urbano tipo

TO01X - Giacca tecnica unisex

TO03X - Maglione collo alto con zip unisex

TO04X - Pile collo alto con mezza zip

TO05X - Pile collo alto cerniera intera

TO08X - Guanti operativi unisex invernali

TO09X - Calze unisex

TO10X - Sottocombinazione termica unisex

TO12 - Pantalone operativo contesto urbano
TO13X - Scarpe tipo anfibia unisex invernali
TO14X - Berretto tipo "baseball" operativo
TO16X - Scarpa tipo Sneakers unisex per completo operativo contesto urbano
SM03X - Berretto operativo invernale con paraorecchie
UO14X - Maglione collo alto o lupetto unisex
UO19X - Cintura sottogiacca unisex
Cinturone operativo EP07 con gli accessori e materiale di equipaggiamento personale in funzione della tipologia o delle esigenze del servizio.
In dipendenza delle condizioni climatiche e meteorologiche si indossano:
UO07X - Giaccone impermeabile unisex
UO09X - Copri pantalone impermeabile unisex

Estiva

Combinazione operativa contesto urbano tipo

TO01X - Giacca tecnica unisex
TO08X - Guanti operativi unisex estivi
TO09X - Calze unisex
TO12 - Pantalone operativo contesto urbano
TO13X - Scarpe tipo anfibia unisex estive
TO14X - Berretto tipo "baseball" operativo
TO15X - Polo unisex operativa contesto urbano
TO16X - Scarpa tipo Sneakers unisex per completo operativo contesto urbano
UO10X - Giubbino estivo unisex
UO20X - Cintura esterna unisex
Cinturone operativo EP07 con gli accessori e materiale di equipaggiamento personale in funzione della tipologia o delle esigenze del servizio.
In dipendenza delle condizioni climatiche e meteorologiche si indossano:
UO07X - Giaccone impermeabile unisex
UO09X - Copri pantalone impermeabile unisex

(RD) - SERVIZIO RAPPRESENTANZA

L'Alta uniforme viene indossata durante le cerimonie civili e religiose individuate dall'amministrazione. E' indossata, obbligatoriamente, durante i servizi di scorta al gonfalone dell'Ente di appartenenza.

La esatta combinazione dei capi di vestiario è disposta dal Comandante.

L'Autorità, il Comandante o il responsabile del servizio che dispone lo svolgimento di servizi di rappresentanza o che autorizza il personale a partecipare a manifestazioni o convegni fuori dell'ambito territoriale dell'Ente di appartenenza indica nell'ordine di servizio o nell'autorizzazione, il tipo di uniforme da indossare, concordandolo con l'ente organizzatore o con gli altri enti partecipanti.

L'uniforme di gala è indossata in occasione di cerimonie e ricevimenti, in cui sia specificamente richiesto l'abbigliamento di gala.

Le cordelline possono essere indossate a condizione che sia indossata la giacca.

*Alta uniforme**Combinazione invernale**Ufficiali*

- RD01- Cappotto
- RD05X - Sciabola
- RD06X - Fascia azzurra (ufficiali)
- RD16X - Mantella rappresentanza (Cat. C, D e Dirigenti)
- RD18X - Cinturone rappresentanza ufficiali
- UO01- Giacca invernale
- UO02 - Pantaloni invernali
- UO03 - Gonna invernale
- UO04 - Camicia manica lunga
- UO15 - Berretto
- UO17X - Cravatta unisex
- UO18X - Guanti neri unisex
- UO19X - Cintura sottogiacca unisex
- UO21I - Calze invernali
- UO23 - Scarpe invernali

L'uso del Cappotto RD01 e della Mantella RD16X è in funzione delle condizioni climatiche e del rilievo della cerimonia.

La Fascia azzurra va indossata sopra la giacca e sotto il cappotto facendo fuoriuscire le nappe dalla fessura sotto la pattina della tasca sinistra del cappotto.

La sciabola è portata sempre con la fascia azzurra.

Per il personale femminile è sempre utilizzata la scarpa modello Chanel UO23CD.

Il Cinturone rappresentanza ufficiali RD17X è indossato al di sopra della fascia azzurra. Ad esso è agganciata la sola sciabola.

*Alta uniforme**Combinazione invernale**Agenti e sottufficiali*

- RD01- Cappotto
- RD02X - Cordelline
- RD03X - Guanti bianchi
- RD04X - Casco di rappresentanza unisex (Cat. "C")
- RD05X - Sciabola
- UO01 - Giacca invernale
- UO02 - Pantaloni invernali
- UO03 - Gonna invernale
- UO04 - Camicia manica lunga
- UO15 - Berretto
- UO17X - Cravatta unisex
- UO18X - Guanti neri unisex
- UO19X - Cintura sottogiacca unisex
- UO21I - Calze invernali
- UO23 - Scarpe invernali
- EP01 - Cinturone

L'uso del Cappotto RD01 e della Mantella RD16X è in funzione delle condizioni climatiche e del rilievo della cerimonia.

Con la Mantella è sempre indossato il Casco di rappresentanza RD04X.

Il Cinturone EP01 è indossato con la bretella spallaccio privo di altri accessori. Ad esso è agganciata la sola arma in dotazione. La sciabola è portata senza altre armi.

Per il personale femminile è sempre utilizzata la scarpa modello Chanel UO23CD.

Le Cordelline sono sempre indossate durante i servizi di scorta al gonfalone dell'Ente di appartenenza.

Alta uniforme

Combinazione estiva

Ufficiali

- RD05X - Sciabola
- RD06X - Fascia azzurra (ufficiali)
- RD18X - Cinturone rappresentanza ufficiali
- UO01- Giacca estiva
- UO02 - Pantaloni estivi
- UO03 - Gonna estiva
- UO04 - Camicia manica lunga
- UO15 - Berretto
- UO17X - Cravatta unisex
- UO18X - Guanti bianchi unisex
- UO19X - Cintura sottogiacca unisex
- UO21I - Calze estive
- UO23 - Scarpe estive

La Fascia azzurra va indossata sopra la giacca.

La sciabola è portata sempre con la fascia azzurra.

Per il personale femminile è sempre utilizzata la scarpa modello Chanel UO23CD.

Il Cinturone rappresentanza ufficiali RD17X è indossato al di sopra della fascia azzurra. Ad esso è agganciata la sola sciabola che, altrimenti, va agganciata alla cintura sottogiacca passando attraverso la fessura sotto la pattina della tasca della giacca.

Alta uniforme

Combinazione estiva

Agenti e sottufficiali

- RD03X - Guanti bianchi
- RD04X - Casco di rappresentanza unisex (Cat. "C")
- RD05X - Sciabola
- UO01- Giacca estiva
- UO02 - Pantaloni estivi
- UO03 - Gonna estiva
- UO04 - Camicia manica lunga
- UO15 - Berretto
- UO17X - Cravatta unisex
- UO19X - Cintura sottogiacca unisex
- UO21I - Calze estive
- UO23 - Scarpe estive
- EP01 - Cinturone

L'uso del Casco di rappresentanza RD04X è disposto dal Comando.

Il Cinturone EP01 è indossato con la bretella spallaccio privo di altri accessori. Ad esso è agganciata la sola arma in dotazione. La sciabola è portata senza altre armi.

Per il personale femminile è sempre utilizzata la scarpa modello Chanel UO23CD.

Le Cordelline sono sempre indossate durante i servizi di scorta al gonfalone dell'Ente di appartenenza.

Uniforme di gala Ufficiali

Invernale

- RD01 - Cappotto
- RD07 - Giacca gala invernale
- RD08 - Pantaloni gala invernali
- RD09 - Gonna gala invernale
- RD10X - Papillon gala
- RD12 - Camicia gala
- RD13 - Calze gala
- RD14 - Scarpe gala
- RD15X - Sciarpa di gala
- RD17X - Berretto di gala
- UO18X - Guanti neri unisex
- UO19X - Cintura sottogiacca unisex

Uniforme di gala Ufficiali

Estiva

- RD07 - Giacca gala estiva
- RD08 - Pantaloni gala estivi
- RD09 - Gonna gala estiva
- RD10X - Papillon gala
- RD12 - Camicia gala
- RD13 - Calze gala
- RD14 - Scarpe gala
- RD17X - Berretto di gala
- UO19X - Cintura sottogiacca unisex

Varianti

L'Uniforme di gala diviene Uniforme da cerimonia invernale ed estiva sostituendo il papillon con la cravatta di gala RD11X

(US) - UNIFORME STORICA E UNIFORME BANDA MUSICALE POLIZIA ROMA CAPITALE

In particolari occasioni (scorta gonfalone, rappresentanza, cerimonie solenni, ecc.) a discrezione dei singoli enti, possono essere utilizzate uniformi storiche oggetto del regolamento del corpo o servizio, al fine di evidenziare la storia e la tradizione delle singole istituzioni locali.

Il Corpo di Polizia locale di Roma Capitale regola con autonomi provvedimenti l'uniforme della Banda Musicale del Corpo.

(SM) - SERVIZIO MONTANO

Il colore blu o grigio è determinato dall'abbinamento con il colore dei capi del completo operativo relativo al tipo di servizio.

Invernale*Combinazione tipo*

SM03X - Berretto operativo invernale con paraorecchie "Norvegese"

SM04X - "Zuccotto"

SM04X - Guanti termici

SM05X - Scarpe "trekking"

SM06X - Calze invernali per scarpe "trekking"

SM07X - Sottocombinazione

SM08X - Ghettoni anti-neve

SM08X - Sciarpa

TO01X - Giacca tecnica unisex

TO02X - Pantaloni tecnici unisex

TO03X - Maglione collo alto con zip unisex

TO04 - Pile collo alto con mezza zip

TO05X - Pile collo alto cerniera intera

TO10X - Sottocombinazione termica unisex

UO19X - Cintura sottogiacca unisex

Cinturone operativo EP07 con gli accessori e materiale di equipaggiamento personale in funzione della tipologia o delle esigenze del servizio.

L'esatta combinazione è determinata dalle esigenze operative e da quelle derivanti dalle condizioni climatiche.

In dipendenza delle condizioni climatiche e meteorologiche si indossano:

SM01X - Giacca a vento

SM02X - Pantalone impermeabile

SM09X - Poncho impermeabile

Estivo*Combinazione tipo*

SM05X - Scarpe "trekking"

TO01X - Giacca tecnica unisex

TO02X - Pantaloni tecnici unisex

TO06X - Maglietta manica corta unisex

TO07X - Fazzoletto da collo

TO08X - Guanti operativi unisex estivi

TO09X - Calze unisex

TO11X - Polo unisex operativa

UO20X - Cintura esterna unisex

DM04X - Berretto tipo "baseball" demanio

Cinturone operativo EP07 con gli accessori e materiale di equipaggiamento personale in funzione della tipologia o delle esigenze del servizio.

L'esatta combinazione è determinata dalle esigenze operative e da quelle derivanti dalle condizioni climatiche.

In dipendenza delle condizioni climatiche e meteorologiche si indossano:

SM01X - Giacca a vento

SM02X - Pantalone impermeabile

SM09X - Poncho impermeabile

(SA) - SERVIZIO AEREO

L'equipaggiamento individuale deve avere le caratteristiche tecniche e la consistenza quantitativa e qualitativa prescritta per il personale delle forze dell'ordine o delle forze armate.

Indicativamente si elenca il vestiario minimo

SA01X - Tuta da volo

SA02X - Giubbotto da volo

SA03X - Scarponcini unisex

SA04X - Berretto

SA05X - Sottocombinazione da volo

SA06X - Casco da volo

(SC) - SERVIZIO CINOFILI

Si utilizza la Tenuta Operativa

(SS) - SERVIZIO SOMMOZZATORI

L'equipaggiamento individuale per il trasporto attrezzature, per la protezione termica, per l'assetto, per gli accessori in gomma/silicone, per la respirazione/strumentazione e varie, deve avere le caratteristiche tecniche e la consistenza quantitativa e qualitativa prescritta per il personale delle forze dell'ordine.

SEZIONE A.4
SCHEDE TECNICHE TESSUTI

Elenco dei tessuti

- T-01 - Lana pettinata cordellino
- T-02 - Fresco Lana
- T-03A - Fil a fil 100% per camicie
- T-03B - Oxford 100% cotone
- T-04 - Gabardine per soprabito
- T-05 - Accoppiato per soprabito
- T-06 - Castorino
- T-07 - Tessuto Impermeabile e Traspirante
- T-08 - Tessuto Elasticizzato Invernale
- T-09 - Tessuto Elasticizzato Estivo
- T-10 - Polo cotone
- T-11 - T-Shirt cotone
- T-12 - Pile
- T-13 - Cotone Ripstop
- T-14 - Fodera Pesante
- T-15 - Fodera Leggera
- T-16 - Tessuto Protettivo Moto
- T-17 - Tessuto Completo Operativo
- T-18 - Tessuto Impermeabile
- T-19 - Tessuto a Maglia Indumenti Termici
- T-20 - Tessuto Antivento per Giubbotto Termico

Codice T-01 - Lana pettinata cordellino

Manutenzione:

<i>Composizione fibrosa</i>	100% Lana vergine	decreto legislativo 194 –22.05.99 Dir. 96/74/CE – 97/37/CE	
<i>Intreccio</i>	<i>Cordellino</i>		
<i>Peso</i>	345 g/m² ± 5%	UNI EN 12127	
<i>Tipo Tintura / Finissaggio</i>	Tinto filo		
<i>Finezza lana ordito e trama</i>	19,5 micron	IWTO TM 47	
	<i>Ordito</i>	<i>Trama</i>	
<i>Riduzioni</i>	45 fili / cm	45 trame/cm	UNI EN 1049/2
<i>Titolo Filati</i>	Nm 60/2	Nm 60/2	UNI 9275 (ISO 7211/5)
<i>Resistenza a trazione</i>	>550 N	>500 N	UNI EN ISO 13934-1
<i>Allungamento a trazione</i>	>30 %	>15 %	
<i>Variazioni dimensionali:</i>			
<i>Lavaggio a secco</i>	± 2%	± 2%	UNI EN ISO 3175
<i>Solidità dei colori:</i>	<i>Degradazione</i>	<i>Scarico</i>	
<i>luce artificiale</i>	5	--	UNI EN ISO 105 B 02
<i>sfregamento a secco</i>	--	4	UNI EN ISO 105 X-12
<i>sfregamento a umido</i>	--	4	UNI EN ISO 105 X-12
<i>sudore acido</i>	4	4	UNI EN ISO 105 E-04
<i>sudore alcalino</i>	4	4	UNI EN ISO 105 E-04
<i>Repellenza all'acqua</i>	ISO 5		UNI EN 24920
<i>Repellenza all'olio</i>	3		UNI EN ISO 14419

Codice T-02 - Fresco Lana

Manutenzione:

<i>Composizione fibrosa</i>	100% Lana vergine	decreto legislativo 194 –22.05.99 Dir. 96/74/CE – 97/37/CE	
<i>Intreccio</i>	<i>Saia da 3</i>		
<i>Peso</i>	210 g/m² ± 5%	UNI EN 12127	
<i>Tipo Tintura / Finissaggio</i>	Tinto filo		
<i>Finezza lana ordito e trama</i>	19,5 micron	IWTO TM 47	
	<i>Ordito</i>	<i>Trama</i>	
<i>Riduzioni</i>	36 fili / cm	23 trame/cm	UNI EN 1049/2
<i>Titolo Filati</i>	Nm 60/2	Nm 60/2	UNI 9275 (ISO 7211/5)
<i>Resistenza a trazione</i>	>400 N	>200 N	UNI EN ISO 13934-1
<i>Allungamento a trazione</i>	>20 %	>15 %	
<i>Variazioni dimensionali:</i>			
<i>Lavaggio a secco</i>	± 2%	± 2%	UNI EN ISO 3175
<i>Solidità dei colori:</i>	<i>Degradazione</i>	<i>Scarico</i>	
<i>luce artificiale</i>	5	--	UNI EN ISO 105 B 02
<i>sfregamento a secco</i>	--	4	UNI EN ISO 105 X-12
<i>sfregamento a umido</i>	--	4	UNI EN ISO 105 X-12
<i>sudore acido</i>	4	4	UNI EN ISO 105 E-04
<i>sudore alcalino</i>	4	4	UNI EN ISO 105 E-04
<i>Repellenza all'acqua</i>	ISO 5		UNI EN 24920
<i>Repellenza all'olio</i>	3		UNI EN ISO 14419

Codice T-03A – Fil a fil 100% cotone**Manutenzione:**

<i>Composizione fibrosa</i>	100% Cotone		decreto legislativo 194 –22.05.99 Dir. 96/74/CE – 97/37/CE
<i>Intreccio Tela</i>			
<i>Peso</i>	110 g/m2	± 5%	UNI EN 12127
<i>Tipo Tintura / Finissaggio</i>	Tinto filo		
	<i>Ordito</i>	<i>Trama</i>	
<i>Riduzioni</i>	58 fili / cm	29 trame/cm	UNI EN 1049/2
<i>Titolo Filati</i>	Nec 50	Nec 50	UNI 9275 (ISO 7211/5)
<i>Resistenza a trazione</i>	>500 N	>250 N	UNI EN ISO 13934-1
<i>Allungamento a trazione</i>	>5 %	>5 %	
<i>Variazioni dimensionali:</i>			
<i>lavaggio a 60°C</i>	± 2%	± 2%	UNI EN ISO 6330 – 2A
<i>Lavaggio a secco</i>	± 2%	± 2%	UNI EN ISO 3175
<i>Solidità dei colori:</i>	<i>Degradazione</i>	<i>Scarico</i>	
<i>luce artificiale</i>	4	--	UNI EN ISO 105 B 02
<i>lavaggio a 60°C</i>	4	4	UNI EN ISO 105 C-06 prova C2S
<i>sfregamento a secco</i>	--	4	UNI EN ISO 105 X-12
<i>sfregamento a umido</i>	--	4	UNI EN ISO 105 X-12
<i>sudore acido</i>	4	4	UNI EN ISO 105 E-04
<i>sudore alcalino</i>	4	4	UNI EN ISO 105 E-04

Codice T-03B – Oxford 100% cotone**Manutenzione:**

<i>Composizione fibrosa</i>	100% Cotone		decreto legislativo 194 –22.05.99 Dir. 96/74/CE – 97/37/CE
<i>Intreccio</i>	<i>Reps</i>		
<i>Peso</i>	135 g/m2	± 5%	UNI EN 12127
<i>Tipo Tintura / Finissaggio</i>	Tinto filo		
	<i>Ordito</i>	<i>Trama</i>	
<i>Riduzioni</i>	42 fili / cm	20 trame/cm	UNI EN 1049/2
<i>Titolo Filati</i>	Nec 40	Nec 30/2	UNI 9275 (ISO 7211/5)
<i>Resistenza a trazione</i>	>200 N	>200 N	UNI EN ISO 13934-1
<i>Allungamento a trazione</i>	>5 %	>5 %	
<i>Variazioni dimensionali:</i>			
<i>lavaggio a 60°C</i>	± 2%	± 2%	UNI EN ISO 6330 – 2A
<i>Lavaggio a secco</i>	± 2%	± 2%	UNI EN ISO 3175
<i>Solidità dei colori:</i>	<i>Degradazione</i>	<i>Scarico</i>	
<i>luce artificiale</i>	4	--	UNI EN ISO 105 B 02
<i>lavaggio a 60°C</i>	4	4	UNI EN ISO 105 C-06 prova C2S
<i>sfregamento a secco</i>	--	4	UNI EN ISO 105 X-12
<i>sfregamento a umido</i>	--	4	UNI EN ISO 105 X-12
<i>sudore acido</i>	4	4	UNI EN ISO 105 E-04
<i>sudore alcalino</i>	4	4	UNI EN ISO 105 E-04

Codice T-04 - Gabardine per soprabito**Manutenzione**

Caratteristiche	Valori		Tolleranze	Norme
Composizione fibrosa	100% lana vergine			D.L.vo 194—22.05.99
Denominazione	Gabardine			Dir.96/74/CE-97/37/CE8099/80
Massa areica	250 g/m²		+/- 5%	UNI EN 12127/99
Tipo di tintura o finissaggio	Tinto filo			
Finezza della lana	< 20,05 micron			IWTO TM 47
Riduzioni	Ordito 50 n°/cm	Trama 25,5 n°/cm		UNI EN 1049-2/96
Titolo filato	2/64 Nm (MA 111)	Nm 2/64 Nm (MA 111)		UNI 9275 (ISO 7211/5)
Resistenza a trazione	>500 N	>400 N		UNI EN ISO 13934-1
Variazioni dimensionali:				
Solidità della tinta:	Degradazione	Scarico		
alla luce artificiale	5			UNI EN ISO 105 B-02
allo sfregamento a secco		4		UNI EN ISO 105 X-12
allo sfregamento ad umido		4		
al sudore acido	4	4		UNI EN ISO 105 E-04
al sudore alcalino	4	4		
Repellenza all'acqua	ISO 5			
Repellenza all'olio	3			UNI EN 24920 UNI EN ISO 14419

Codice T-05 - Accoppiato per soprabito**Manutenzione**

Caratteristiche	Valori		Tolleranze	Norme
Riduzioni	Coste/cm 19	Ranghi/cm 15	± 2	UNI EN 1049-2/96
Strato funzionale	Politetrafluoetilene (PTFE) a struttura microporosa			Spettroscopia IR
Massa areica	250 g/m²		+/- 15%	UNI 5114/82
Permeabilità vapore d'acqua	850 g/mq. 24h			UNI 4818/26
Resistenza al vapor d'acqua	R > 8 MQ. pa/w			ISO 11092
Permeabilità all'aria	(100 Pa) > 4 lt/mq. secondo			ISO 9237

Codice T-06 – Castorino**Manutenzione:**

<i>Composizione fibrosa</i>	100% Lana vergine	decreto legislativo 194 –22.05.99 Dir. 96/74/CE – 97/37/CE
<i>Intreccio</i>	<i>Doppia faccia d'ordito in Raso da 4</i>	
<i>Peso</i>	480 g/m² ± 10%	UNI EN 12127
<i>Tipo Tintura / Finissaggio</i>	Tinto in pezza	
<i>Finezza lana ordito e trama</i>	22 micron	IWTO TM 47
	<i>Ordito</i> <i>Trama</i>	
<i>Riduzioni</i>	33 fili / cm	24 trame/cm UNI EN 1049/2
<i>Titolo filati</i>	Nm 14/1	Nm 14/1 UNI 9275 (ISO 7211/5)
<i>Resistenza a trazione</i>	>300 N >150 N	UNI EN ISO 13934-1
<i>Variazioni dimensionali:</i>		
<i>Lavaggio a secco</i>	± 2%	± 2% UNI EN ISO 3175
<i>Solidità dei colori:</i>	<i>Degradazione</i> <i>Scarico</i>	
<i>luce artificiale</i>	5	-- UNI EN ISO 105 B 02
<i>lavaggio a secco</i>	4/5	4/5 UNI EN ISO 105 D 01
<i>sfregamento a secco</i>	--	4 UNI EN ISO 105 X-12
<i>sfregamento a umido</i>	--	4 UNI EN ISO 105 X-12
<i>Repellenza all'acqua</i>	ISO 5	UNI EN 24920

Codice T-07 - Tessuto Impermeabile e Traspirante**Manutenzione:**

<i>Composizione fibrosa</i>	100% Poliestere	decreto legislativo 194 –22.05.99 Dir. 96/74/CE – 97/37/CE
<i>Intreccio</i>	<i>Batavia da 4</i>	
<i>Peso (totale)</i>	160 g/m²	± 15% UNI EN 12127
<i>Tipo Tintura / Finissaggio</i>	Accoppiato	Membrana impermeabile e traspirante in PTFE
	<i>Ordito</i> <i>Trama</i>	
<i>Resistenza a trazione</i>	>700 N	>500 N UNI EN ISO 13934-1
<i>Permeabilità al vapore d'acqua</i>	>700 g/m² in 24 ore	UNI 4818 - 26
<i>Resistenza al vapor d'acqua</i>	Ret < 10 m² Pa/W	UNI EN 31092
<i>Permeabilità all'acqua</i>	>200 cm	UNI EN 20811
<i>Resistenza alla bagnatura</i>	>=ISO 4 (90)	UNI EN 24920
<i>Variazioni dimensionali:</i>		
<i>lavaggio a mano simulato</i>	± 2%	± 2% UNI EN ISO 6330 – 10A
<i>Lavaggio a secco</i>	± 2%	± 2% UNI EN ISO 3175
<i>Solidità dei colori:</i>	<i>Degradazione</i> <i>Scarico</i>	
<i>lavaggio a 40°C</i>	4	4 UNI EN ISO 105 C06 - A2S
<i>luce artificiale</i>	5/6	-- UNI EN ISO 105 B 02
<i>lavaggio a secco</i>	4	4 UNI EN ISO 105 D 01
<i>sfregamento a secco</i>	--	4 UNI EN ISO 105 X-12
<i>sfregamento a umido</i>	--	4 UNI EN ISO 105 X-12
<i>sudore acido</i>	4	4 UNI EN ISO 105 E-04
<i>sudore alcalino</i>	4	4 UNI EN ISO 105 E-04
<i>Repellenza all'acqua</i>	ISO 5	UNI EN 24920
<i>Repellenza all'olio</i>	3	UNI EN ISO 14419

La permeabilità all'acqua deve essere valutata sul tessuto e sulle cuciture termosaldate "tal quali" e deve mantenere il requisito richiesto anche dopo 5 lavaggi in acqua e 5 lavaggi a secco secondo le modalità previste dalla manutenzione indicata.

Codice T-08 - Tessuto Elasticizzato Invernale

Manutenzione:

*Composizione fibrosa***Lana (predominante)
ed Elasticizzante**

decreto legislativo 194 – 22.05.99 Dir. 96/74/CE – 97/37/CE

*Intreccio**Cavallery**Peso***380 g/m² ± 5%**

UNI EN 12127

*Tipo Tintura / Finissaggio***Tinto filo***Trama**Resistenza a trazione***>300 N****>220 N**

UNI EN ISO 13934-1

*Allungamento a trazione***>30 %****>30 %***Variazioni dimensionali:**Lavaggio a secco***± 2%****± 2%**

UNI EN ISO 3175

*Solidità dei colori:**Degradazione**Scarico**luce artificiale***5****--**

UNI EN ISO 105 B 02

*lavaggio a secco***4/5****4/5**

UNI EN ISO 105 D 01

*sfregamento a secco***--****4**

UNI EN ISO 105 X-12

*sfregamento a umido***--****4**

UNI EN ISO 105 X-12

*sudore acido***4****4**

UNI EN ISO 105 E-04

*sudore alcalino***4****4**

UNI EN ISO 105 E-04

Codice T-09 - Tessuto Elasticizzato Estivo

Manutenzione:

*Composizione fibrosa***Poliammide (predominante) con eventuale cotone ed elasticizzante** decreto legislativo 194 – 22.05.99 Dir.96/74/CE – 97/37/CE*Intreccio**Cavallery**Peso***250 g/m² ± 5%**

UNI EN 12127

*Tipo Tintura / Finissaggio***Tinto filo***Trama**Resistenza a trazione***>300 N****>220 N**

UNI EN ISO 13934-1

*Allungamento a trazione***>30 %****>30 %***Variazioni dimensionali:**lavaggio a 40°C***± 2%****± 2%**

UNI EN ISO 6330 – 5A

*Lavaggio a secco***± 2%****± 2%**

UNI EN ISO 3175

*Solidità dei colori:**Degradazione**Scarico**luce artificiale***5****--**

UNI EN ISO 105 B 02

*lavaggio a secco***4/5****4/5**

UNI EN ISO 105 D-01

*lavaggio a 40°C***4****4**

UNI EN ISO 105 C-06 prova A2S

*sfregamento a secco***--****4**

UNI EN ISO 105 X-12

*sfregamento a umido***--****4**

UNI EN ISO 105 X-12

*sudore acido***4****4**

UNI EN ISO 105 E-04

*sudore alcalino***4****4**

UNI EN ISO 105 E-04

Codice T-10 – Polo cotone**Manutenzione:**

<i>Composizione fibrosa</i>	100% Cotone	decreto legislativo 194 –22.05.99 Dir. 96/74/CE – 97/37/CE	
<i>Intreccio</i>	Piquet per corpo e maniche	Costina per colletto e bordo manica	
<i>Peso</i>	180 g/m²	± 3%	UNI EN 12127
<i>Tipo Tintura / Finissaggio</i>	Tinto filo	Mercerizzato	Sanforizzato
<i>Riduzioni corpo e maniche</i>	11 file / cm	14 ranghi / cm	UNI EN 1049/2
<i>Titolo Filati</i>	Ne 50/2		UNI 9275 (ISO 7211/5)
<i>Resistenza alla perforazione</i>	>200 N	(sfera 20 mm)	UNI 5421
<i>Variazioni dimensionali:</i>			
<i>lavaggio a 40°C</i>	± 3%	± 3%	UNI EN ISO 6330 5A
<i>Lavaggio a secco</i>	± 3%	± 3%	UNI EN ISO 3175
<i>Solidità dei colori:</i>	<i>Degradazione</i>	<i>Scarico</i>	
<i>luce artificiale</i>	6	--	UNI EN ISO 105 B02
<i>lavaggio a 40°C</i>	4	4	UNI EN ISO 105 C06 - A2S
<i>lavaggio a secco</i>	4/5	4/5	UNI EN ISO 105 D01
<i>sudore acido</i>	4	4	UNI EN ISO 105 E-04
<i>sudore alcalino</i>	4	4	UNI EN ISO 105 E-04

Codice T-11 – T-Shirt cotone**Manutenzione:**

<i>Composizione fibrosa</i>	100% Cotone	decreto legislativo 194 –22.05.99 Dir. 96/74/CE – 97/37/CE	
<i>Intreccio</i>	Jersey		
	Maglia rasata		
<i>Peso</i>	140 g/m²	± 3%	UNI EN 12127
<i>Tipo Tintura / Finissaggio</i>	Tinto, gasato e mercerizzato in filopezza e lucidato a vapore	Mercerizzato in	Stabilizzato a vapore
<i>Riduzioni corpo e maniche</i>	11 file / cm	14 ranghi / cm	UNI EN 1049/2
<i>Titolo Filati</i>	Ne 50/2		UNI 9275 (ISO 7211/5)
<i>Resistenza alla perforazione</i>	>200 N	(sfera 20 mm)	UNI 5421
<i>Variazioni dimensionali:</i>			
<i>lavaggio a 40°C</i>	± 3%	± 3%	UNI EN ISO 6330 5A
<i>Lavaggio a secco</i>	± 3%	± 3%	UNI EN ISO 3175
<i>Solidità dei colori:</i>	<i>Degradazione</i>	<i>Scarico</i>	
<i>luce artificiale</i>	6	--	UNI EN ISO 105 B02
<i>lavaggio a 40°C</i>	4	4	UNI EN ISO 105 C06 - A2S
<i>lavaggio a secco</i>	4/5	4/5	UNI EN ISO 105 D01
<i>sudore acido</i>	4	4	UNI EN ISO 105 E-04
<i>sudore alcalino</i>	4	4	UNI EN ISO 105 E-04

Codice T-12 – Pile**Manutenzione:**

<i>Composizione fibrosa</i>	100% Poliestere		decreto legislativo 194 – 22.05.99 Dir. 96/74/CE – 97/37/CE
<i>Intreccio</i>	Spugna	Macchina finezza 20	Garzato su entrambi i lati
<i>Peso</i>	270 g/m²	± 3%	UNI EN 12127
<i>Tipo Tintura / Finissaggio</i>	Tinto filo		
<i>Titolo Filati</i>	Diritto 166 dtex Fondo 122 dtex		
<i>Resistenza allo scoppio</i>	>350 kPa	microfibra multibava	UNI 9275 (ISO 7211/5) UNI EN ISO 13938 - 2
<i>Variazioni dimensionali:</i>			
<i>lavaggio a 40°C</i>	± 3%	± 3%	UNI EN ISO 6330 5A
<i>Lavaggio a secco</i>	± 3%	± 3%	UNI EN ISO 3175
<i>Solidità dei colori:</i>			
<i>luce artificiale</i>	Degradazione	Scarico	
<i>lavaggio a 40°C</i>	6	--	UNI EN ISO 105 B02
<i>lavaggio a secco</i>	4	4	UNI EN ISO 105 C06 - A2S
<i>sudore acido</i>	4/5	4/5	UNI EN ISO 105 D01
<i>sudore alcalino</i>	4	4	UNI EN ISO 105 E-04
	4	4	UNI EN ISO 105 E-04

Codice T-13 - Cotone Ripstop**Manutenzione:**

<i>Composizione fibrosa</i>	100% Cotone		decreto legislativo 194 – 22.05.99 Dir. 96/74/CE – 97/37/CE
<i>Intreccio</i>	Tela Rip Stop	1 su 24 in ordito 1 su 12 in trama	
<i>Peso</i>	220 g/m²	± 3%	UNI EN 12127
<i>Tipo Tintura / Finissaggio</i>	Tinto filo		
<i>Riduzioni</i>	Ordito	Trama	
<i>Titolo Filati</i>	35 fili / cm	20 trame/cm	UNI EN 1049/2
<i>Resistenza a trazione</i>	Ne 16/1	Ne 16/1	UNI 9275 (ISO 7211/5)
<i>Allungamento a trazione</i>	>800 N	>500 N	UNI EN ISO 13934-1
<i>Variazioni dimensionali:</i>	>10 %	>10 %	
<i>lavaggio a 40°C</i>	± 2%	± 2%	UNI EN ISO 6330 5A
<i>Lavaggio a secco</i>	± 2%	± 2%	UNI EN ISO 3175
<i>Solidità dei colori:</i>			
<i>luce artificiale</i>	Degradazione	Scarico	
<i>lavaggio a 40°C</i>	6	--	UNI EN ISO 105 B02
<i>lavaggio a secco</i>	4	4	UNI EN ISO 105 C06 - A2S
<i>sudore acido</i>	4/5	4/5	UNI EN ISO 105 D01
<i>sudore alcalino</i>	4	4	UNI EN ISO 105 E-04
	4	4	UNI EN ISO 105 E-04

Codice T-14 - Fodera Pesante

<i>Composizione fibrosa</i>	100% Viscosa		Giacche: fusto, tasche interne, alette e profilatura tasche Pantaloni: alette tasche se previste decreto legislativo 194-22.05.99 Dir. 96/74/CE - 97/37/CE
<i>Intreccio</i>	<i>Saia</i>		
<i>Peso</i>	92 g/m²	± 3%	UNI EN 12127
<i>Tipo Tintura / Finissaggio</i>	Tinto pezza		
	<i>Ordito</i>	<i>Trama</i>	
<i>Riduzioni</i>	53 fili / cm	30 trame/cm	UNI EN 1049/2
<i>Resistenza a trazione</i>	>300 N	>200 N	UNI EN ISO 13934-1

Solidità del colore compatibili con quelle del tessuto costituente il capo.

Codice T-15 - Fodera Leggera

<i>Composizione fibrosa</i>	100% Viscosa		Giacche: maniche Pantaloni: ginocchiera decreto legislativo 194 -22.05.99 Dir. 96/74/CE - 97/37/CE
<i>Intreccio</i>	<i>Tela</i>		
<i>Peso</i>	75 g/m²	± 3%	UNI EN 12127
<i>Tipo Tintura / Finissaggio</i>	Tinto pezza		
	<i>Ordito</i>	<i>Trama</i>	
<i>Riduzioni</i>	53 fili / cm	30 trame/cm	UNI EN 1049/2
<i>Resistenza a trazione</i>	>250 N >150 N		UNI EN ISO 13934-1

Solidità del colore compatibili con quelle del tessuto costituente il capo.

Codice T-16 - Tessuto Protettivo Moto

Manutenzione:

<i>Composizione fibrosa</i>	100% Poliammide (esempio Cordura®)		decreto legislativo 194 -22.05.99 Dir. 96/74/CE – 97/37/CE
<i>Intreccio Tela</i>			
<i>Peso</i>	265 g/m2	± 5%	UNI EN 12127
<i>Tipo Tintura / Finissaggio</i>	Resinatura	Altissima resistenza all'abrasione	
	<i>Ordito</i>	<i>Trama</i>	
<i>Riduzioni</i>	20 fili / cm	15 trame/cm	UNI EN 1049/2
<i>Resistenza a trazione</i>	>1.400 N	>1.000 N	UNI EN ISO 13934-2
<i>Resistenza alla lacerazione</i>	>100 N	>100 N	UNI EN ISO 13937-2
<i>Permeabilità al vapore d'acqua</i>	>700 g/m2 in 24 ore		UNI 4818 - 26
<i>Resistenza al vapor d'acqua</i>	Ret < 10 m2 Pa/W		UNI EN 31092
<i>Permeabilità all'acqua</i>	>200 cm		UNI EN 20811
<i>Resistenza alla bagnatura</i>	>=ISO 5 (100)		UNI EN 24920
<i>Variazioni dimensionali:</i>			
<i>lavaggio a mano simulato</i>	± 2%	± 2%	UNI EN ISO 6330 – 10A
<i>Lavaggio a secco</i>	± 2%	± 2%	UNI EN ISO 3175
<i>Solidità dei colori:</i>	<i>Degradazione</i>	<i>Scarico</i>	
<i>luce artificiale</i>	6	--	UNI EN ISO 105 B 02
<i>lavaggio a 40°C</i>	4	4	UNI EN ISO 105 C06 A2S
<i>lavaggio a secco</i>	4	4	UNI EN ISO 105 D01
<i>sfregamento a secco</i>	--	4	UNI EN ISO 105 X-12
<i>sfregamento a umido</i>	--	4	UNI EN ISO 105 X-12
<i>sudore acido</i>	4	4	UNI EN ISO 105 E-04
<i>sudore alcalino</i>	4	4	UNI EN ISO 105 E-04

Codice T-17 - Tessuto Completo Operativo

Manutenzione:

<i>Composizione fibrosa</i>	90% Cotone		decreto legislativo 194 -22.05.99 Dir. 96/74/CE – 97/37/CE
	10% Poliammide		
<i>Intreccio</i>	Batavia Rip Stop		
<i>Peso</i>	200 g/m2	± 5%	UNI EN 12127
<i>Tipo Tintura / Finissaggio</i>			
	<i>Ordito</i>	<i>Trama</i>	
<i>Riduzioni</i>	28 fili / cm	25 trame/cm	UNI EN 1049/2
<i>Titolo Filati cotone</i>	Nm 60/2	Nm 60/2	UNI 9275 (ISO 7211/5)
<i>Titolo filati poliammide</i>	240 dtex	240 dtex	
<i>Resistenza a trazione</i>	>1.200 N	>900 N	UNI EN ISO 13934-1
<i>Resistenza alla lacerazione</i>	>20 N	>20 N	UNI EN ISO 13937-2
<i>Variazioni dimensionali:</i>			
<i>lavaggio a 60°C</i>	± 2%	± 2%	UNI EN ISO 6330 – 2A
<i>Lavaggio a secco</i>	± 2%	± 2%	UNI EN ISO 3175
<i>Solidità dei colori:</i>	<i>Degradazione</i>	<i>Scarico</i>	
<i>luce artificiale</i>	4	--	UNI EN ISO 105 B 02
<i>lavaggio a 60°C</i>	4	4	UNI EN ISO 105 C-06 prova C2S
<i>sfregamento a secco</i>	--	4	UNI EN ISO 105 X-12
<i>sfregamento a umido</i>	--	4	UNI EN ISO 105 X-12
<i>sudore acido</i>	4	4	UNI EN ISO 105 E-04
<i>sudore alcalino</i>	4	4	UNI EN ISO 105 E-04

Codice T-18 - Tessuto Impermeabile**Manutenzione:**

<i>Composizione fibrosa</i>	100% Poliammide	decreto legislativo 194 –22.05.99 Dir. 96/74/CE – 97/37/CE
<i>Intreccio</i>	Tela Rip Stop	
<i>Peso</i>	83 g/m² ± 5%	UNI EN 12127
<i>Tipo Tintura / Finissaggio</i>	Spalmatura	
	<i>Ordito Trama</i>	
<i>Riduzioni</i>	48 fili / cm 33 trame/cm	UNI EN 1049/2
<i>Titolo Filati</i>	600 dtex 700 dtex	UNI 9275 (ISO 7211/5)
<i>Permeabilità all'acqua</i>	200 cm	UNI EN 20811
<i>Variazioni dimensionali:</i>		
<i>lavaggio a mano simulato</i>	± 2% ± 2%	UNI EN ISO 6330 – 10A
<i>Lavaggio a secco</i>	± 2% ± 2%	UNI EN ISO 3175
<i>Solidità dei colori:</i>	<i>Degradazione Scarico</i>	
<i>lavaggio a 40°C</i>	4 4	UNI EN ISO 105 C06 - A2S
<i>luce artificiale</i>	5/6 --	UNI EN ISO 105 B 02
<i>lavaggio a secco</i>	4 4	UNI EN ISO 105 D 01
<i>sfregamento a secco</i>	-- 4	UNI EN ISO 105 X-12
<i>sfregamento a umido</i>	-- 4	UNI EN ISO 105 X-12
<i>sudore acido</i>	4 4	UNI EN ISO 105 E-04
<i>sudore alcalino</i>	4 4	UNI EN ISO 105 E-04

Codice T-19 - Tessuto a Maglia Indumenti Termici**Manutenzione:**

<i>Composizione fibrosa</i>	100% Polipropilene microbava testurizzato	decreto legislativo 194 –22.05.99 Dir. 96/74/CE – 97/37/CE
<i>Intreccio</i>	Maglia interlock	
<i>Peso</i>	140 g/m² ± 10%	UNI EN 12127
<i>Tipo Tintura / Finissaggio</i>	Antibatterico in Garzato estrusione	
<i>Resistenza alla perforazione</i>	>250 N (sfera 20 mm)	UNI 5421
<i>Variazioni dimensionali:</i>		
<i>lavaggio a 40°C</i>	± 3% ± 3%	UNI EN ISO 6330 5A
<i>Lavaggio a secco</i>	± 3% ± 3%	UNI EN ISO 3175
<i>Solidità dei colori:</i>	<i>Degradazione Scarico</i>	
<i>luce artificiale</i>	5 --	UNI EN ISO 105 B02
<i>lavaggio a 40°C</i>	4 4	UNI EN ISO 105 C06 - A2S
<i>lavaggio a secco</i>	4 4	UNI EN ISO 105 D01
<i>sudore acido</i>	4 4	UNI EN ISO 105 E-04
<i>sudore alcalino</i>	4 4	UNI EN ISO 105 E-04

Codice T-20 - Tessuto Antivento per Giubbotto Termico

Tessuto Antivento composto da:

- strato esterno Pile
- membrana funzionale antivento in PTFE
- strato maglia supporto



Manutenzione:

<i>Composizione fibrosa</i>	100% Poliestere		decreto legislativo 194 – 22.05.99 Dir. 96/74/CE – 97/37/CE
<i>Peso (tessuto accoppiato)</i>	240 g/m²	± 15 %	UNI EN 12127
<i>Resistenza alla perforazione</i>	>250 N	(sfera 20 mm)	UNI 5421
<i>Permeabilità al vapore d'acqua</i>	>800 g/m² in 24 ore		UNI 4818 - 26
<i>Resistenza al vapor d'acqua</i>	Ret < 10 m² Pa/W		UNI EN 31092
<i>Permeabilità all'aria</i>	< 4 l/m² s		UNI EN ISO 9237
<i>Variazioni dimensionali:</i>			
<i>lavaggio a 40°C</i>	± 3%	± 3%	UNI EN ISO 6330 5A
<i>Lavaggio a secco</i>	± 3%	± 3%	UNI EN ISO 3175
<i>Solidità dei colori:</i>	<i>Degradazione</i>	<i>Scarico</i>	
<i>luce artificiale</i>	5	--	UNI EN ISO 105 B02
<i>lavaggio a 40°C</i>	4	4	UNI EN ISO 105 C06 - A2S
<i>lavaggio a secco</i>	4	4	UNI EN ISO 105 D01
<i>sudore acido</i>	4	4	UNI EN ISO 105 E-04
<i>sudore alcalino</i>	4	4	UNI EN ISO 105 E-04

Dopo 10 lavaggi in acqua secondo le modalità previste dalla manutenzione indicata la membrana deve essere attaccata ad entrambi gli strati di tessuto e non si deve rilevare la formazione di bolle evidenti.

SEZIONE A.5 ACCESSORI UNIFORMI

Elenco Accessori

- 5.1 - Controspalline e tubolari
- 5.2 - Bottoni
- 5.3 - Gradi per tenuta operativa
- 5.4 - Gradi per divisa da cerimonia e di gala
- 5.5 - Fregio sul berretto
- 5.6 - Alamari
- 5.7 - Distintivi di istruttori e specializzazioni
- 5.8 - Distintivi di appartenenza
- 5.9 - Targhetta – logotipo
- 5.10 - Stemmi per capi impermeabili
- 5.11 - Targhette - logotipi per capi operativi

5.1 CONTROSPALLINE E TUBOLARI

Dettaglio controspallina



Applicata sulle spalle della giacca ordinaria e del cappotto

Dettaglio tubolare



Da applicare su camicia estiva, giacca a vento, soprabito impermeabile, maglione, giubbotto e altri capi muniti di controspalline non bordate.

5.2 BOTTONI



Descrizione

I bottoni metallici sono di colore oro, di forma rotonda e convessa nella parte anteriore dove, in leggero rilievo, è riportato lo stemma della Regione Lazio in dimensioni proporzionate su fondo rigato orizzontale. Sul bordo è presente una cerchiatura ed esternamente ad essa vi è una leggera zigrinatura. Nella parte posteriore è presente un gambetto per attaccare durevolmente il bottone all'indumento. Il gambetto è applicato al bottone in maniera che lo stemma risulti sempre nella posizione verticale dopo il posizionamento di questo nella relativa asola, sia questa orizzontale che verticale. Lo spazio interno dei bottoni è ripieno di gesso. Il bottone ferma soggolo del berretto porta sul retro due alette ripiegabili.

Caratteristiche tecniche

Le operazioni di stampaggio della calotta sono eseguite in modo tale che le impressioni risultino nette e ben evidenti.

La calotta è ripiegata a perfetta regola d'arte ed assicura l'ermeticità.

I bottoni sono sottoposti a doratura, previa nichelatura, ottenuta mediante bagno galvanico.

Successivamente sono protetti con vernice trasparente essiccata a forno a 120°C.

La doratura è persistente e comunque resiste in ogni punto alla immersione per 10 ore in una soluzione acquosa fredda al 10% vol. di acido nitrico a 38 Bè.

In ogni caso deve essere garantita la loro inossidabilità.

Tipologie bottoni

Bottoni metallici

ME/25 - Bottone Metallico 25 mm

ME/23 - Bottone Metallico 23 mm

ME/15 - Bottone Metallico 15 mm

ME/12 - Bottone Metallico 12 mm

Bottoni sintetici

PL/2301 - Bottone 23 mm – 4 fori


PL/2401 - Bottone 15 mm – 4 fori

PL/1601 - Bottone 10 mm – 4 fori

BP/01 - Bottone a pressione

5.3 GRADI PER TENUTA OPERATIVA

Esempi di gradi ricamati o in materiale plastico da applicare mediante velcro sul davanti della tuta operativa o sui capi privi di controspalline:



5.4 GRADI PER DIVISA DA CERIMONIA E DI GALA

Esempi di gradi in piattina dorata da applicare sulle maniche della giacca dell'uniforme di gala:




5.5 FREGIO SUL BERRETTO

In metallo o in canutiglia ricamata su panno nero riportante lo stemma araldico dell'Ente locale di appartenenza.

Di dimensioni tali da poter essere inscritto in un cerchio di diametro cm. 8,00.

Il fregio dei responsabili di servizio e dei comandanti è bordato di rosso.

Facsimile



5.6 ALAMARI


Il colore è oro su fondo rosso cremisi per le polizie municipali e oro su fondo verde per le polizie locali appartenenti ad enti locali diversi dal comune. In basso riportano l'emblema della Regione Lazio a rilievo in oro circoscritto in un quadrato. In materiale metallico pressofuso. Sulla mantella sono ricamati in canutiglia oro.

Le dimensioni degli alamari ordinari da applicare sulla giacca e sugli altri capi ove previsto sono: altezza complessiva cm 7,00 larghezza complessiva cm 2,70.

Le dimensioni degli alamari ordinari formato piccolo da applicare sulla camicia e sugli altri capi ove previsto sono: altezza cm 4,20 larghezza cm 1,62. Sui capi operativi possono essere in materiale plastico con dimensione altezza cm 4,20 larghezza cm 1,62.

Gli alamari fiorati lunghi per ufficiali sono ricamati in canutiglia oro su panno blu notte con interno cremisi per le polizie municipali e verde per le polizie degli altri enti locali. In basso le fronde sono sovrapposte a formare un cerchio al cui interno è ricamato l'emblema della Regione Lazio. Sono da applicare solo sul bavero della giacca della divisa ordinaria. Le dimensioni degli alamari fiorati ordinari sono adeguate al collo della giacca e la loro lunghezza deve essere tale da evitare sovrapposizioni sul retro del bavero. Per il cappotto sono da applicare gli alamari ordinari mentre per la camicia estiva a maniche corte si applicano mostrine in materiale metallico o plastico, formato piccolo, identiche a quelle predisposte per gli agenti e sottufficiali.

POLIZIE MUNICIPALI




ALAMARI ORDINARI



ALAMARI LUNGHI PER GIACCA UFFICIALI

POLIZIE ALTRI ENTI LOCALI



ALAMARI ORDINARI



ALAMARI LUNGHI PER GIACCA UFFICIALI

5.7 DISTINTIVI DI ISTRUTTORE E DI SPECIALIZZAZIONE

1. Personale qualificato NBCR (con specifico corso con rilascio di attestato)



2. Ingegnere chimico-fisico (è richiesto il possesso della laurea di primo livello o superiore in ingegneria chimica, chimica o fisica)



3. Disaster Manager (è richiesto il titolo ufficiale DI.MA.)



4. Ingegnere elettronico (è richiesto il possesso della laurea di primo livello o superiore in ingegneria elettronica, delle telecomunicazioni o elettrotecnica)



5. Ingegnere informatico (è richiesto il possesso della laurea di primo livello o superiore in ingegneria informatica, scienze dell'informazione o equivalenti)



6. Ingegnere meccanico (è richiesto il possesso della laurea di primo livello o superiore in ingegneria meccanica)



7. Medici (è richiesto il possesso della laurea in medicina e chirurgia)



8. Veterinari (è richiesto il possesso della laurea in veterinaria o equivalenti)



9. Odontoiatri (è richiesto il possesso della laurea in odontoiatria o la specializzazione equivalente)




10. Farmacisti (è richiesto il possesso della laurea di primo livello o superiore in farmacia o equivalenti)



11. Psicologi (è richiesto il possesso della laurea di primo livello o superiore in psicologia o equivalenti o master di II livello in discipline psicologiche)



12. Abilitati Primo Soccorso (Infermieri professionali o abilitati BLS/A o BLS/D)



13. Insegnante in Scuole militari o di polizia (nazionali o locali) ufficialmente riconosciute con rilevanza almeno provinciale.



14. Consulenti economici (è richiesto il possesso della laurea di primo livello o superiore in economia, scienze politiche o equivalenti oppure Master di II livello in discipline economiche, finanziarie o tributarie)



15. Consulenti legali (è richiesto il possesso della laurea di primo livello o superiore in discipline giuridiche oppure Master di II livello in discipline giuridiche)



16. Cinofilo (abilitato alla conduzione dei cani)



17. Istruttore di alpinismo (con brevetto riconosciuto)




18. Istruttore di sci (iscritto all'albo)



19. Istruttore di sci alpinismo (con brevetto riconosciuto)



20. Guida alpina (iscritto all'albo,oppure munito di titolo di accompagnatore di media montagna)




21. Istruttore di paracadutismo



22. Insegnante di educazione fisica (è sufficiente il diploma ISEF o la laurea anche di primo livello in Scienze Motorie)



23. Istruttore di equitazione



24. Istruttore di teoria o guida di veicoli (munito del tesserino provinciale)




25. Istruttore di tiro



26. Istruttore di teoria o guida di natanti e imbarcazioni



27. Istruttore cinofilo



5.8 DISTINTIVI DI APPARTENENZA

Scudetto metallico a spilla dimensioni: altezza 3 cm larghezza cm 2,5.

Bordo color argento, fondo color azzurro C - 03, diciture bianco argento.

Da indossare sul taschino destro della giacca e della camicia estiva al di sotto della pattina e a sinistra del cannello centrale (tra questo e l'abbottonatura).

Per il solo utilizzo sui capi operativi sono in materiale plastico termoformato di dimensioni: altezza 7 cm larghezza cm 5,8.



Usato per operatori di Polizia Locale che operano in comandi la cui struttura non è fondamentalmente organizzata in gruppi di lavoro specifici o specialistici.



Usato per indicare unità operative che si occupano di servizi di controllo commerciale, pubblici esercizi, attività produttive, polizia annonaria, pubblica sicurezza.



Usato per operatori di Polizia Locale che svolgono servizi di centrale operativa, ricezione pubblico.



Usato per indicare unità operative che svolgono il servizio specifico di Polizia Giudiziaria.



Usato per indicare unità operative che si occupano di polizia edilizia e controllo del territorio.



Usato per indicare unità operative di supporto all'attività quali ufficio studio, uffici segreteria, uffici amministrativi e ricezione pubblico.



Usato per indicare unità operative che si occupano di servizi di controllo viabilistico ed infortunistica stradale, sicurezza ed educazione stradale.



Usato per indicare unità operative di polizia di prossimità. Vigile di quartiere.



Usato per indicare unità operative di controllo di aree demaniali marittime.



Usato per indicare unità operative di pronto intervento.



Usato per indicare unità operative che si occupano di polizia ambientale e controllo del territorio.



Usato per gli operatori di Polizia Locale appartenenti al reparto motociclisti. Si indossa al di sopra del taschino destro della giacca e della camicia estiva. Ove sia già presente altro distintivo è spostato sulla pattina del taschino destro a destra del bottone.



Usato per gli operatori di Polizia Locale appartenenti ai reparti pronto intervento abilitati alla guida dei veicoli di servizio. Si indossa al di sopra del taschino destro della giacca e della camicia estiva. Ove sia già presente altro distintivo è spostato sulla pattina del taschino destro a destra del bottone. E' alternativo al distintivo di appartenenza al reparto motociclisti.

5.9 STEMMI PER CAPI IMPERMEABILI

Realizzati a ricamo su tessuto sintetico o in materiale plastico flessibile termoformato. Da applicare con velcro.

Stemma Regione Lazio.



Ottagono riportante gli stemmi araldici delle provincie del Lazio. Da applicarsi, mediante velcro, sulla manica sinistra dei capi impermeabili e dei capi operativi che lo prevedono.

Dimensioni: altezza 5 cm larghezza 5 cm

Stemma Ente di appartenenza.

Da applicarsi, mediante velcro, sulla manica destra dei capi impermeabili.

Dimensioni: altezza 10 cm. larghezza 8 cm.

Formato ridotto ove previsto anche per capi operativi: altezza 5 cm. larghezza 4 cm.

A forma di scudo sannitico su fondo in tessuto sintetico tipo cordura di colore blu notte con bordi color grigio argento al cui interno sono riportati:

1. nella porzione di fascia superiore la scritta in colore grigio argento "POLIZIA LOCALE" inserita in un rettangolo dai bordi color grigio argento in caratteri Arial maiuscolo di altezza 9 mm.;
2. nella porzione inferiore la dicitura dell'ente locale di appartenenza in caratteri Arial maiuscolo di dimensioni adeguate alla lunghezza della scritta, contornante a semicerchio lo stemma araldico dell'ente e centrata nella metà inferiore dello scudo;
3. nella parte centrale lo stemma dell'ente locale;

5.10 TARGHETTA - LOGOTIPO

Logotipo polizia locale, ricamato su tessuto o in materiale plastico.

La targhetta, di lunghezza pari a cm 10,5 e di altezza pari a cm 2,5, è realizzata in materiale microprismatico. Al centro dell'etichetta, è riportata la scritta plotterata "POLIZIA LOCALE" in carattere ARIAL stampatello maiuscolo in colore bianco su fondo di colore blu e con profili di contorno di colore bianco. La scritta, il fondo e il contorno sono in materiale plastico rifrangente montato su tessuto velcro.

Si applica con il velcro sul petto a sinistra sul maglione con toppe e sul pile.

**5.11 TARGHETTE - LOGOTIPI PER CAPI OPERATIVI**

Realizzati a ricamo con carattere Arial maiuscolo su tessuto con velcro.

Lunghezza cm 10,5; altezza cm 2,5

Da applicare con velcro sulla giubba della tuta operativa al di sopra dei taschini e sul davanti delle polo operative. La targhetta Polizia Locale a sinistra; quella con il titolo ed il nome dell'ente di appartenenza a destra.

Fondo blu notte C - 06 e scritte e bordi celeste chiaro C - 07 per capi operativi blu.

Fondo grigio C – 08 e scritte e bordi grigio chiaro C - 13 per capi operativi grigi.
Fondo bianco e scritte e bordi blu notte C - 06 ove applicati su capi bianchi (polo).



Scudetto Italia



Di dimensioni altezza cm 7 larghezza cm 5,8.
Di materiale plastico flessibile termoformato. Si applica con velcro sui capi operativi ove previsto.

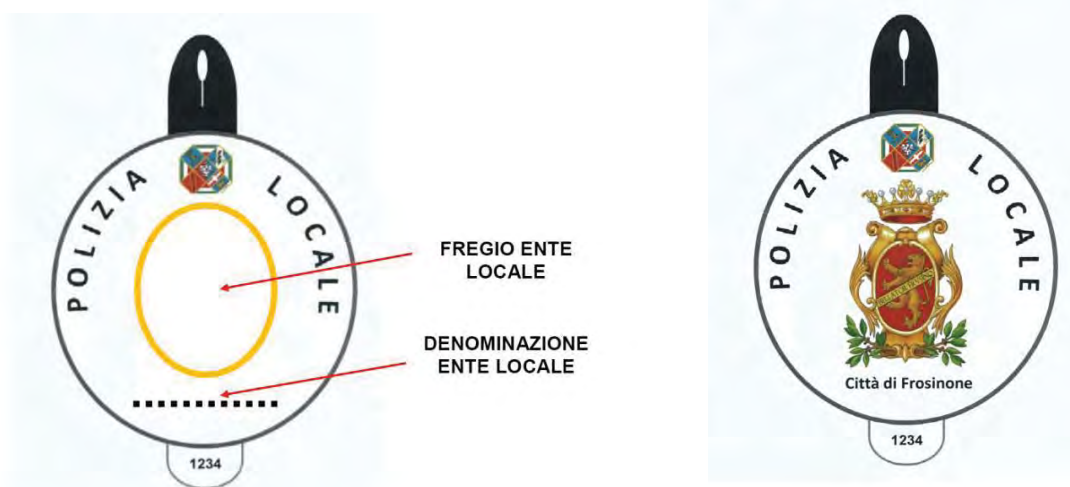
SEZIONE A.6**DISTINTIVI E DOCUMENTI DI RICONOSCIMENTO**

6.1 - Distintivo di servizio

6.2 - Tessere di riconoscimento

6.1 - DISTINTIVO DI SERVIZIO

Facsimile di placca completata

**Descrizione:**

Recante lo stemma della Regione Lazio, la dicitura in carattere maiuscolo POLIZIA LOCALE, lo stemma, in rilievo, dell'Ente Locale e in carattere normale il titolo (comune, città, città metropolitana o provincia) e il nome dell'Ente locale ed il numero di matricola secondo la collocazione riportata nel fac-simile in figura. Il numero di matricola è di colore nero tranne che per il comandante o il responsabile di servizio, per il quale è di colore rosso.

Caratteri tecnico-formali: formato tondo diametro mm. 53 e altezza complessiva mm. 60 in lastra di metallo controstampato o pressofuso spesso 10/10 nichelato con gli stemmi della regione Lazio e dell'ente locale in rilievo; verniciatura a smalto plastico; spilla di sicurezza a tergo con fascetta in plastica o pelle per attacco a bottone o due piccagli a tergo. Tutte le scritte sono ad incisione verniciata internamente.

Fondo di colore argento, "Pantone 877", le scritte in colore nero "Pantone process black", carattere "Arial".

Nei corpi intercomunali la placca al petto assegnata ad ogni singolo addetto deve riportare, in sostituzione dello stemma e del nome del Comune, il logo e il nome della forma associativa o i nomi dei Comuni interessati, eventualmente anche sul retro. Qualora non siano individuati il logo e il nome della forma associativa, la placca prevede nell'area riservata allo stemma ed al nome del Comune, l'elenco dei Comuni facenti parte del corpo intercomunale.

Il numero di matricola è lo stesso riportato anche sulla tessera di riconoscimento. La matricola deve corrispondere a quella assegnata all'atto dell'assunzione nei ruoli del personale dell'Ente.

6.2 - TESSERE DI RICONOSCIMENTO

Smart card in formato internazionale.

Supporto in policarbonato, conforme alle norme ISO/IEC 7816 ID 01: 85,60 x 53,98 mm e spessore 0,76 mm., munito sul fronte di ologramma anticontraffazione e sul retro di microchip contenente tutti i dati utili per l'identificazione e le procedure informatiche e le informazioni occorrenti per la firma digitale

Validità dieci anni. Da sostituire in caso di variazioni.

Le tessere sono rilasciate dal Comandante o dal Responsabile del servizio e firmate dai titolari. La tessera del Comandante è rilasciata dal legale rappresentante dell'Ente.

Caratteri Calibri colore nero eccetto che per le diciture per le quali sia indicato altro colore.

La tessera va compilata negli spazi in bianco senza lasciare la riga di sottolineatura.

Colore fondo: motivo ondulato celeste chiaro Pantone 277C.

Colori fasce: rosso Pantone 179C; arancione Pantone 165C; azzurro Pantone 286C; verde Pantone 363C.

UFFICIALI
DIRIGENTI

Fronte

DENOMINAZIONE ENTE LOCALE

POLIZIA LOCALE

Data rilascio _____ Tessera n. _____

Qualifica _____ Grado _____

Cognome _____ Nome _____

Nato a _____ in data _____

Statura _____ Capelli _____ Occhi _____ Gruppo Sanguigno _____ Matricola _____

foto

Firma del titolare _____

Immagini vettoriali a più livelli.

Fondo colore celeste chiaro. A colori, nell'angolo in alto a sinistra è riportato l'emblema della Repubblica Italiana nell'angolo in alto a destra l'emblema della Regione Lazio. Al centro in alto, in caratteri maiuscoli di colore blu scuro, è riportata la denominazione dell'ente di appartenenza (Comune di _____, Città di _____, Città metropolitana di _____ o Provincia di _____).

Al di sotto della denominazione dell'ente di appartenenza presenta una fascia a tutta lunghezza di colore rosso sulla quale è riportata in caratteri bianchi maiuscoli la dicitura

POLIZIA LOCALE, coperta ai lati dalla metà inferiore dell'emblema della Repubblica e della Regione.

A sinistra è riportata la fotografia a capo scoperto del titolare. Al centro e a destra sono riportati i dati di riconoscimento del titolare seguendo il seguente ordine:

- sulla prima riga: Data di rilascio e Tessera n. (i dati relativi sono riportati a lato);
- sulla seconda riga: Qualifica e Grado (i dati relativi sono riportati a lato);
- sulla terza riga: Cognome e Nome (i dati relativi sono riportati a lato);
- sulla quarta riga: Nato a in data (i dati relativi sono riportati a lato);
- sulla quinta riga Statura, Capelli, Occhi, Gruppo sanguigno e Matricola (i dati relativi sono riportati al disotto);
- sull'ultima riga, spostata a destra, la dicitura Firma del titolare _____.

Ologramma anticontraffazione con l'emblema della regione Lazio in basso a sinistra.

Retro



Immagini vettoriali a più livelli.

Fondo colore celeste chiaro. In alto è riportata la dicitura TESSERA DI RICONOSCIMENTO in caratteri maiuscoli di colore blu scuro.

Al di sotto della dicitura presenta una fascia a tutta lunghezza di colore rosso sulla quale è riportata la dicitura in caratteri bianchi maiuscoli DIRIGENTI.

A sinistra è inserito il microchip. A destra del microchip sono riportate le seguenti diciture.

Sulle prime quattro righe: Il titolare della presente riveste le qualifiche di Ufficiale di Polizia Giudiziaria ai sensi dell'art. 5, comma 1, della legge 7 marzo 1986, n. 65 e di Agente di Pubblica sicurezza riconosciuto dal Prefetto di _____ con decreto n. _____ del _____.

Sulle rimanenti righe: Ai sensi dell'art. 5, comma 5, della legge 7 marzo 1986, n. 65, dell'art. 73 regio decreto 6 maggio 1940, n. 635 e dell'art. 6, comma 2, del d.m. 4 marzo 1978, n. 145 il titolare della presente è autorizzato a portare senza bisogno di specifica licenza l'arma di

ordinanza matricola n. _____ assegnata in via continuativa con decreto n. _____ in data _____.

Sulla penultima riga, a destra è riportata la dicitura Rilasciata da _____.

Sull'ultima riga al centro è riportata la dicitura Validità: anni dieci dal rilascio.

UFFICIALI

FUNZIONARI E ISTRUTTORI DIRETTIVI DI VIGILANZA CAT. D

Fronte

DENOMINAZIONE ENTE LOCALE

POLIZIA LOCALE

foto

Data rilascio _____ Tessera n. _____

Qualifica _____ Grado _____

Cognome _____ Nome _____

Nato a _____ in data _____

Statura _____ Capelli _____ Occhi _____ Gruppo Sanguigno _____ Matricola _____

Firma del titolare _____

Immagini vettoriali a più livelli.

Fondo colore celeste chiaro. A colori, nell'angolo in alto a sinistra è riportato l'emblema della Repubblica Italiana nell'angolo in alto a destra l'emblema della Regione Lazio. Al centro in alto, in caratteri maiuscoli di colore blu scuro, è riportata la denominazione dell'ente di appartenenza (Comune di _____, Città di _____, Città metropolitana di _____ o Provincia di _____).

Al di sotto della denominazione dell'ente di appartenenza presenta una fascia a tutta lunghezza di colore arancione sulla quale è riportata in caratteri bianchi maiuscoli la dicitura POLIZIA LOCALE, coperta ai lati dalla metà inferiore dell'emblema della Repubblica e della Regione.

A sinistra è riportata la fotografia a capo scoperto del titolare. Al centro e a destra sono riportati i dati di riconoscimento del titolare seguendo il seguente ordine:

- sulla prima riga: Data di rilascio e Tessera n. (i dati relativi sono riportati a lato);
- sulla seconda riga: Qualifica e Grado (i dati relativi sono riportati a lato);
- sulla terza riga: Cognome e Nome (i dati relativi sono riportati a lato);
- sulla quarta riga: Nato a in data (i dati relativi sono riportati a lato);

- sulla quinta riga Statura, Capelli, Occhi, Gruppo sanguigno e Matricola (i dati relativi sono riportati al disotto);
 - sull'ultima riga, spostata a destra, la dicitura Firma del titolare _____.
- Ologramma anticontraffazione con l'emblema della regione Lazio in basso a sinistra.

Retro



Immagini vettoriali a più livelli.

Fondo colore celeste chiaro. In alto è riportata la dicitura TESSERA DI RICONOSCIMENTO in caratteri maiuscoli di colore blu scuro.

Al di sotto della dicitura presenta una fascia a tutta lunghezza di colore arancione sulla quale è riportata in caratteri maiuscoli la dicitura in caratteri bianchi maiuscoli COMMISSARI.

A sinistra è inserito il microchip. A destra del microchip sono riportate le seguenti diciture.

Sulle prime quattro righe: Il titolare della presente riveste le qualifiche di Ufficiale di Polizia Giudiziaria ai sensi dell'art. 5, comma 1, della legge 7 marzo 1986, n. 65 e di Agente di Pubblica sicurezza riconosciuto dal Prefetto di _____ con decreto n. _____ del _____.

Sulle rimanenti righe: Ai sensi dell'art. 5, comma 5, della legge 7 marzo 1986, n. 65, dell'art. 73 regio decreto 6 maggio 1940, n. 635 e dell'art. 6, comma 2, del d.m. 4 marzo 1978, n. 145 il titolare della presente è autorizzato a portare senza bisogno di specifica licenza l'arma di ordinanza matricola n. _____ assegnata in via continuativa con decreto n. _____ in data _____.

Sulla penultima riga, a destra è riportata la dicitura Rilasciata da _____.

Sull'ultima riga al centro è riportata la dicitura Validità: anni dieci dal rilascio.

SOTTUFFICIALI ISPETTORI

ISTRUTTORI DI VIGILANZA CAT. C

Fronte

DENOMINAZIONE ENTE LOCALE

POLIZIA LOCALE

foto

Data rilascio _____ Tessera n. _____

Qualifica _____ Grado _____

Cognome _____ Nome _____

Nato a _____ in data _____

Statura _____ Capelli _____ Occhi _____ Gruppo Sanguigno _____ Matricola _____

Firma del titolare _____

Immagini vettoriali a più livelli.

Fondo colore celeste chiaro. A colori, nell'angolo in alto a sinistra è riportato l'emblema della Repubblica Italiana nell'angolo in alto a destra l'emblema della Regione Lazio. Al centro in alto, in caratteri maiuscoli di colore blu scuro, è riportata la denominazione dell'ente di appartenenza (Comune di _____, Città di _____, Città metropolitana di _____ o Provincia di _____).

Al di sotto della denominazione dell'ente di appartenenza presenta una fascia a tutta lunghezza di colore azzurro sulla quale è riportata in caratteri bianchi maiuscoli la dicitura POLIZIA LOCALE, coperta ai lati dalla metà inferiore dell'emblema della Repubblica e della Regione.

A sinistra è riportata la fotografia a capo scoperto del titolare. Al centro e a destra sono riportati i dati di riconoscimento del titolare seguendo il seguente ordine:

- sulla prima riga: Data di rilascio e Tessera n. (i dati relativi sono riportati a lato);
- sulla seconda riga: Qualifica e Grado (i dati relativi sono riportati a lato);
- sulla terza riga: Cognome e Nome (i dati relativi sono riportati a lato);
- sulla quarta riga: Nato a in data (i dati relativi sono riportati a lato);
- sulla quinta riga Statura, Capelli, Occhi, Gruppo sanguigno e Matricola (i dati relativi sono riportati al disotto);
- sull'ultima riga, spostata a destra, la dicitura Firma del titolare _____.

Ologramma anticontraffazione con l'emblema della regione Lazio in basso a sinistra.

Retro



Immagini vettoriali a più livelli.

Fondo colore celeste chiaro. In alto è riportata la dicitura TESSERA DI RICONOSCIMENTO in caratteri maiuscoli di colore blu scuro.

Al di sotto della dicitura presenta una fascia a tutta lunghezza di colore azzurro sulla quale è riportata la dicitura in caratteri bianchi maiuscoli ISPETTORI.

A sinistra è inserito il microchip. A destra del microchip sono riportate le seguenti diciture.

Sulle prime quattro righe: Il titolare della presente riveste le qualifiche di Ufficiale di Polizia Giudiziaria ai sensi dell'art. 5, comma 1, della legge 7 marzo 1986, n. 65 e di Agente di Pubblica sicurezza riconosciuto dal Prefetto di _____ con decreto n. _____ del _____.

Sulle rimanenti righe: Ai sensi dell'art. 5, comma 5, della legge 7 marzo 1986, n. 65, dell'art. 73 regio decreto 6 maggio 1940, n. 635 e dell'art. 6, comma 2, del d.m. 4 marzo 1978, n. 145 il titolare della presente è autorizzato a portare senza bisogno di specifica licenza l'arma di ordinanza matricola n. _____ assegnata in via continuativa con decreto n. _____ in data _____.

Sulla penultima riga, a destra, è riportata la dicitura Rilasciata da _____.

Sull'ultima riga al centro è riportata la dicitura Validità: anni dieci dal rilascio.

AGENTI

ISTRUTTORI DI VIGILANZA CAT. C

Fronte

DENOMINAZIONE ENTE LOCALE

POLIZIA LOCALE

foto

Data rilascio _____ Tessera n. _____

Qualifica _____ Grado _____

Cognome _____ Nome _____

Nato a _____ in data _____

Statura _____ Capelli _____ Occhi _____ Gruppo Sanguigno _____ Matricola _____

Firma del titolare _____

Immagini vettoriali a più livelli.

Fondo colore celeste chiaro. A colori, nell'angolo in alto a sinistra è riportato l'emblema della Repubblica Italiana nell'angolo in alto a destra l'emblema della Regione Lazio. Al centro in alto, in caratteri maiuscoli di colore blu scuro, è riportata la denominazione dell'ente di appartenenza (Comune di _____, Città di _____, Città metropolitana di _____ o Provincia di _____).

Al di sotto della denominazione dell'ente di appartenenza presenta una fascia a tutta lunghezza di colore verde sulla quale è riportata in caratteri bianchi maiuscoli la dicitura POLIZIA LOCALE, coperta ai lati dalla metà inferiore dell'emblema della Repubblica e della Regione.

A sinistra è riportata la fotografia a capo scoperto del titolare. Al centro e a destra sono riportati i dati di riconoscimento del titolare seguendo il seguente ordine:

- sulla prima riga: Data di rilascio e Tessera n. (i dati relativi sono riportati a lato);
- sulla seconda riga: Qualifica e Grado (i dati relativi sono riportati a lato);
- sulla terza riga: Cognome e Nome (i dati relativi sono riportati a lato);
- sulla quarta riga: Nato a in data (i dati relativi sono riportati a lato);
- sulla quinta riga Statura, Capelli, Occhi, Gruppo sanguigno e Matricola (i dati relativi sono riportati al disotto);
- sull'ultima riga la dicitura Firma del titolare _____.

Ologramma anticontraffazione con l'emblema della regione Lazio in basso a sinistra.

Retro



Immagini vettoriali a più livelli.

Fondo colore celeste chiaro. In alto è riportata la dicitura TESSERA DI RICONOSCIMENTO in caratteri maiuscoli di colore blu scuro.

Al di sotto della dicitura presenta una fascia a tutta lunghezza di colore verde sulla quale è riportata la dicitura in caratteri bianchi maiuscoli AGENTI ASSISTENTI E SOPRINTENDENTI.

A sinistra è inserito il microchip. A destra del microchip sono riportate le seguenti diciture.

Sulle prime quattro righe: Il titolare della presente riveste le qualifiche di Ufficiale di Polizia Giudiziaria ai sensi dell'art. 5, comma 1, della legge 7 marzo 1986, n. 65 e di Agente di Pubblica sicurezza riconosciuto dal Prefetto di _____ con decreto n. _____ del _____.

Sulle rimanenti righe: Ai sensi dell'art. 5, comma 5, della legge 7 marzo 1986, n. 65, dell'art. 73 regio decreto 6 maggio 1940, n. 635 e dell'art. 6, comma 2, del d.m. 4 marzo 1978, n. 145 il titolare della presente è autorizzato a portare senza bisogno di specifica licenza l'arma di ordinanza matricola n. _____ assegnata in via continuativa con decreto n. _____ in data _____.

Sulla penultima riga, a destra, è riportata la dicitura Rilasciata da _____.

Sull'ultima riga al centro è riportata la dicitura Validità: anni dieci dal rilascio.

FACSIMILE DI TESSERA COMPILATA

Fronte

		CITTA' DI VITERBO			
POLIZIA LOCALE					
	Data rilascio 01/07/2015		Tessera n. 12345		
	Qualifica ISTRUTT. DIRETTIVO	Grado VICE COMMISSARIO			
	Cognome ROSSI	Nome MARIO			
	Nato a ROMA	in data 01/01/1970			
	Statura 1,75	Capelli NERI	Occhi CASTANI	Gruppo Sanguigno O RH +	Matricola 01234
		Firma del titolare <i>Mario Rossi</i>			

Retro

TESSERA DI RICONOSCIMENTO	
COMMISSARI	
	<p>Il titolare della presente riveste le qualifiche di Ufficiale di Polizia Giudiziaria ai sensi dell'art. 5, comma 1, della legge 7 marzo 1986, n. 65 e di Agente di Pubblica Sicurezza riconosciuto dal Prefetto di Viterbo con decreto n. 1234 del 01/01/2010.</p> <p>Ai sensi dell'art. 5, comma 5, della legge 7 marzo 1986, n. 65, dell'art. 73 regio decreto 6 maggio 1940, n. 635 e dell'art. 6, comma 2, del d.m. 4 marzo 1978, n. 145 il titolare della presente è autorizzato a portare senza bisogno di specifica licenza l'arma di ordinanza matricola n. 12345 assegnata in via continuativa con decreto n. 1234 in data 01/01/2010.</p>
IL COMANDANTE Rilasciata da: 1° Dirigente Dott. Mario Bianchi Validità: anni dieci dal rilascio <i>Mario Bianchi</i>	

**ALLEGATO B
GRADI**

Sommario

Sezione B.1 - Disciplina dei gradi

Sezione B.2 - Disposizioni transitorie e tabelle conversione

SEZIONE B.1

DISCIPLINA DEI GRADI

§ 1 – DENOMINAZIONI E DISTINTIVI DI GRADO

Nell'ambito dei corpi e servizi di polizia locale sono individuate le seguenti denominazioni e corrispondenti distintivi di grado:

Categoria C

- a) *Agenti*
- b) *Sottufficiali*

a) Agenti, assistenti e soprintendenti di polizia locale:

- agente di polizia locale
- assistente di polizia locale
- assistente capo di polizia locale
- vice soprintendente di polizia locale
- soprintendente di polizia locale
- soprintendente capo di polizia locale

b) Sottufficiali - Ispettori di polizia locale:

- vice ispettore di polizia locale
- ispettore di polizia locale
- ispettore capo di polizia locale
- ispettore superiore di polizia locale
- ispettore superiore scelto di polizia locale

Categoria D

Ufficiali – Commissari di polizia locale

- vice commissario aggiunto di polizia locale: ingresso in categoria giuridica D1
- vice commissario di polizia locale
- commissario di polizia locale: ingresso in categoria giuridica D3
- commissario capo di polizia locale
- commissario coordinatore di polizia locale

Dirigenti

Ufficiali – Dirigenti di polizia locale

- primo dirigente di polizia locale
- dirigente superiore di polizia locale
- dirigente generale di polizia locale

§ 2- DESCRIZIONE DISTINTIVI DI GRADO E COMPONENTI UNIFORME

Categoria C

Agente di polizia locale



- *Distintivo di grado*: non previsto;
- *berretto*: con calotta bianca o blu per le polizie degli enti locali diversi dai comuni e visiera in vero cuoio nera con fascia millerighe di tessuto blu scura;
- *soggolo*: striscia in nero piatta con galloncino nero e bottoni fissa soggolo in metallo di colore oro con stemma della Regione Lazio;

Assistente di polizia locale



- *Distintivo di grado*: due barrette a V colore rosso da apporre sulle contropalline;
- *berretto*: come per l'agente;
- *soggolo*: striscia in nero piatta con galloncino nero e bottoni fissa soggolo in metallo di colore oro con stemma della Regione Lazio;

Assistente capo di polizia locale



- *Distintivo di grado*: tre barrette a V colore rosso da apporre sulle contropalline;
- *berretto*: come per l'agente;
- *soggolo*: striscia in nero piatta con galloncino nero e bottoni fissa soggolo in metallo di colore oro con stemma della Regione Lazio;

Vice soprintendente di polizia locale

- *Distintivo di grado*: una barretta liscia colore oro contornata da trapezio isoscele di colore oro da apporre sulle contropalline;
- *berretto*: come per l'agente;
- *soggolo*: nastro di tessuto dorato con striatura in nero altezza 4 mm nella parte centrale con un galloncino dorato bordato di nero e bottoni fissa soggolo in metallo di colore oro con stemma della Regione Lazio;

Soprintendente di polizia locale

- *Distintivo di grado*: due barrette lisce colore oro contornate da trapezio isoscele di colore oro da apporre sulle contropalline;
- *berretto*: come per l'agente;
- *soggolo*: nastro di tessuto dorato con striatura in nero altezza 4 mm nella parte centrale con due galloncini dorati bordati di nero e bottoni fissa soggolo in metallo di colore oro con stemma della Regione Lazio;

Soprintendente Capo di polizia locale

- *Distintivo di grado*: tre barrette lisce colore oro contornate da trapezio isoscele di colore oro poste sopra una barretta metallica zigrinata color oro da apporre sulle contropalline;
- *berretto*: come per l'agente;
- *soggolo*: nastro di tessuto con striatura in nero altezza 4 mm nella parte centrale con tre galloncini dorati bordati di nero e bottoni fissa soggolo in metallo di colore oro con stemma della Regione Lazio;

Ispettori sottufficiali addetti al coordinamento e controllo

Vice ispettore di polizia locale



- *Distintivo di grado*: un pentagono color oro contornato da trapezio isoscele di colore oro da apporre sulle contropalline;
- *berretto*: come per l'agente;
- *soggolo*: nastro di tessuto dorato con striatura in azzurro altezza 2 mm nella parte centrale, con galloncino dorato bordato di nero e bottoni fissa soggolo in metallo di colore oro con stemma della Regione Lazio;

Ispettore di polizia locale



- *Distintivo di grado*: due pentagoni color oro contornati da trapezio isoscele di colore oro da apporre sulle contropalline;
- *berretto*: come per l'agente;
- *soggolo*: nastro di tessuto dorato con striatura in azzurro altezza 2 mm nella parte centrale con due galloncini dorati bordati di nero e bottoni fissa soggolo in metallo di colore oro con stemma della Regione Lazio;

Ispettore Capo di polizia locale



- *Distintivo di grado*: tre pentagoni color oro contornati da trapezio isoscele di colore oro da apporre sulle contropalline;
- *berretto*: come per l'agente;
- *soggolo*: nastro di tessuto dorato con striatura in azzurro altezza 2 mm nella parte centrale con tre galloncini dorati bordati di nero e bottoni fissa soggolo in metallo di colore oro con stemma della Regione Lazio;

Ispettore superiore di polizia locale

- *Distintivo di grado*: un pentagono color oro posto al di sopra di un rombo dorato posto al centro di barretta dorata contornati da trapezio isoscele di colore oro da apporre sulle contropalline;
- *berretto*: come per l'agente;
- *soggolo*: nastro di tessuto dorato con striatura in azzurro altezza 2 mm nella parte centrale, con quattro galloncini dorati bordati di nero e bottoni fissa soggolo in metallo di colore oro con stemma della Regione Lazio;

Ispettore superiore scelto di polizia locale

- *Distintivo di grado*: una stella a cinque punte dorata posta al di sopra di un rombo dorato posto al centro di barretta dorata contornati da trapezio isoscele di colore oro da apporre sulle contropalline;
- *berretto*: come per l'agente;
- *soggolo*: nastro di tessuto dorato con striatura in azzurro altezza 2 mm nella parte centrale, con quattro galloncini dorati bordati di azzurro, bottoni fissa soggolo in metallo di colore oro con stemma della Regione Lazio;

Categoria D**Vice commissario aggiunto di polizia locale**

- *Distintivo di grado*: una stelletta metallica dorata a cinque punte sulle contropalline;
- *berretto*: con calotta bianca o blu per le polizie degli enti locali diversi dai comuni e visiera in vero cuoio nera con fascia damascata a doppia onda sinusoidale intrecciata di tessuto blu scuro;
- *soggolo*: nastro di tessuto dorato con galloncino dorato bordato di nero e bottoni fissa soggolo in metallo di colore oro con stemma della Regione Lazio;

Vice commissario di polizia locale

- *Distintivo di grado*: due stellette metalliche dorate a cinque punte sulle contropalline;
- *berretto*: come per il vice commissario aggiunto;
- *sogolo*: nastro di tessuto dorato con due galloncini dorati bordati di nero e bottoni fissa sogolo in metallo di colore oro con stemma della Regione Lazio;

Commissario di polizia locale

- *Distintivo di grado*: tre stellette metalliche dorate a cinque punte sulle contropalline;
- *berretto*: come per il vice commissario aggiunto;
- *sogolo*: nastro di tessuto dorato con tre galloncini dorati bordati di nero e bottoni fissa sogolo in metallo di colore oro con stemma della Regione Lazio;

Commissario capo di polizia locale

- *Distintivo di grado*: torre metallica dorata a tre merli con una stelletta metallica dorata a cinque punte sulle contropalline;
- *berretto*: come per il vice commissario aggiunto;
- *sogolo*: cordone dorato a due capi ritorti con un galloncino dorato bordato di nero e bottoni fissa sogolo in metallo di colore oro con stemma della Regione Lazio;

Commissario coordinatore di polizia locale

- *Distintivo di grado*: torre metallica dorata a tre merli con due stellette metalliche dorate a cinque punte sulle contropalline;

- *berretto*: come per il vice commissario aggiunto;
- *soggolo*: cordone dorato a due capi ritorti con due galloncini dorati bordati di nero e bottoni fissa soggolo in metallo di colore oro con stemma della Regione Lazio;

Dirigenti

Primo dirigente di polizia locale



- *Distintivo di grado*: torre metallica dorata a tre merli con tre stellette metalliche dorate a cinque punte sulle contropalline. In caso di incarico di comandante le stellette sono bordate di rosso;
- *berretto*: come per il vice commissario aggiunto;
- *soggolo*: cordone dorato a due capi ritorti con tre galloncini dorati bordati di nero o di rosso in caso di incarico di comandante e bottoni fissa soggolo in metallo di colore oro con stemma della Regione Lazio;

Dirigente superiore di polizia locale



- *Distintivo di grado*: una greca metallica dorata con una stelletta metallica dorata a cinque punte sulle contropalline. Per il comandante della polizia Città metropolitana di Roma la stelletta è bordata di rosso;
- *berretto*: come per il vice commissario aggiunto;
- *soggolo*: treccia di cordoncino, tessuta in oro, a tre capi, con un galloncino dorato bordato di nero e bottoni fissa soggolo in metallo di colore oro con stemma della Regione Lazio. Per il comandante della polizia della Città metropolitana di Roma il galloncino è bordato di rosso.

Dirigente generale di polizia locale

- *Distintivo di grado*: una greca metallica dorata con due stellette metalliche dorate bordate di rosso a cinque punte sulle contropalline;
- *berretto*: come per il vice commissario aggiunto;
- *soggolo*: treccia di cordoncino, tessuta in oro, a tre capi, con due galloncini dorati bordati di rosso e bottoni fissa soggolo in metallo di colore oro con stemma della Regione Lazio;

§ 3 - RESPONSABILI DI SERVIZIO E COMANDANTI DI CORPO

Il grado del comandante costituisce il grado più elevato della struttura ed è conferito sulla base della categoria di inquadramento contrattuale.

Segni distintivi della funzione, sono le bordature rosse della stelletta del grado di ispettore superiore scelto e delle stellette dei gradi degli ufficiali, dei galloncini del soggolo del berretto e del fregio araldico dell'Ente di appartenenza sul berretto.

Nel caso in cui sia stata stipulata convenzione per lo svolgimento in forma associata del servizio di polizia locale, ai fini della individuazione del grado del comandante si farà riferimento al totale della popolazione degli enti associati.

I responsabili di servizio ed i comandanti di corpo rivestono i seguenti gradi, salvo che il grado previsto per l'ingresso nella categoria giuridica di inquadramento sia superiore.

Gradi responsabili di servizio:

Responsabile di servizio categoria C: grado di Ispettore superiore scelto

Responsabile di servizio categoria giuridica D1: grado di Vice commissario aggiunto

Responsabile di servizio categoria giuridica D3: grado di Commissario

Gradi comandanti di corpo categoria D:

Comandante in comune fino a 8.000 abitanti: grado di Vice commissario (D1) o grado di Commissario (D3)

Comandante in comune fino a 15.000 abitanti: grado di Commissario

Comandante in comune fino a 35.000 abitanti: grado di Commissario Capo

Comandante in comune oltre 35.000 abitanti: grado di Commissario coordinatore

Comandante di polizia locale di provincia o di ente di area vasta: grado di Commissario coordinatore

Gradi comandanti di corpo di qualifica dirigenziale:

Comandante dirigente: grado di Primo Dirigente

Comandante polizia locale della Città metropolitana di Roma: grado di Dirigente Superiore

Comandante polizia locale Roma Capitale: grado di Dirigente Generale

§ 4 - CONSEGUIMENTO DEL GRADO E PRESUPPOSTI PER LA PROGRESSIONE NEL GRADO

Fermo restando quanto sancito al paragrafo 3 il personale di polizia locale consegue, mediante formale attribuzione con provvedimento dell'ente locale, le denominazioni ed i distintivi di grado con le modalità seguenti.

Categoria C

Agenti di polizia locale

Gradi:

- *agente*: denominazione e distintivo iniziali;
- *assistente*: denominazione e distintivo che si conseguono dopo 5 anni di anzianità da agente;
- *assistente capo*: denominazione e distintivo che si conseguono dopo 5 anni di anzianità da assistente (10 anni anzianità complessiva nella categoria);
- *vice soprintendente*: denominazione e distintivo che si conseguono dopo 5 anni di anzianità da assistente capo (15 anni anzianità complessiva nella categoria);
- *soprintendente*: denominazione e distintivo che si conseguono dopo 5 anni di anzianità da vice soprintendente (20 anni anzianità complessiva nella categoria);
- *soprintendente capo*: denominazione e distintivo che si conseguono dopo 5 anni di anzianità da soprintendente (25 anni anzianità complessiva nella categoria);

Sottufficiali - Ispettori di polizia locale

I gradi di sottufficiale - ispettore sono conseguiti dal personale che, nell'ambito di un predeterminato contingente di personale inquadrato in categoria C in servizio presso l'ente locale, svolge funzioni di coordinamento e controllo sulla base di uno specifico provvedimento dell'Ente. Il conferimento del grado iniziale di sottufficiale avviene sulla base di criteri predeterminati dall'ente che tengano conto dei titoli di studio, di formazione professionale, di servizio o previo corso professionale con esame.

Il personale di cui all'articolo 29, comma 1, lettera c), del Contratto collettivo nazionale regioni ed autonomie locali del 14 settembre 2000, escluso dall'applicazione del citato articolo, riveste il grado di ispettore superiore scelto.

Gradi:

- *vice ispettore*: denominazione e distintivo iniziali.
- *ispettore*: denominazione e distintivo che si conseguono dopo 5 anni di anzianità da vice ispettore (5 anni di esercizio di funzioni di coordinamento e controllo);
- *ispettore capo*: denominazione e distintivo che si conseguono dopo 5 anni di anzianità da ispettore (10 anni di esercizio di funzioni di coordinamento e controllo);
- *ispettore superiore*: denominazione e distintivo che si conseguono dopo 5 anni di anzianità da ispettore capo (15 anni di esercizio di funzioni di coordinamento e controllo).
- *ispettore superiore scelto*: denominazione e distintivo previsto per i responsabili di servizio di polizia locale (con bordatura rossa della stelletta e delle barrette del soggolo) e per il personale di cui all'articolo 29, comma 1, lettera c), del Contratto collettivo nazionale regioni ed autonomie locali del 14 settembre 2000, escluso dall'applicazione del citato articolo (senza bordatura rossa della stelletta e con bordatura azzurra barrette del soggolo).

Categoria D

Ufficiali – Commissari di polizia locale

Gradi:

- *vice commissario aggiunto*: denominazione e distintivo iniziali per il personale inquadrato in categoria giuridica D1.
- *vice commissario*: denominazione e distintivo che possono essere conseguiti dal personale inquadrato in categoria giuridica D1 previa specifica regolamentazione del comune;
- *commissario*: denominazione e distintivo iniziali per il personale inquadrato in categoria giuridica D3 ovvero denominazione e distintivo che possono essere conseguiti dal personale inquadrato in categoria giuridica D1 previa specifica regolamentazione del comune;
- *commissario capo*: denominazione e distintivo che possono essere conseguiti dal personale inquadrato in categoria D previa specifica regolamentazione del comune;
- *commissario coordinatore*: denominazione e distintivo che possono essere conseguiti dal personale inquadrato in categoria D previa specifica regolamentazione del comune.

Fermo restando quanto sancito al paragrafo 3 in ordine ai gradi dei responsabili di servizio e comandanti di corpo, al fine di far fronte alle esigenze organizzative dei corpi di polizia locale di maggior dimensione o con posizione apicale dirigenziale, gli Enti locali possono prevedere, in applicazione dell'art. 7, comma 1, della legge 7 marzo 1986, n. 65, uno sviluppo dei gradi di ufficiale nell'ambito dei limiti fissati in relazione a contingenti predeterminati delle categorie giuridiche D1 e D3. L'avanzamento nei gradi, nell'ambito dei contingenti fissati, avviene col maturare di almeno 5 anni di anzianità nel grado precedente e sulla base di criteri predeterminati dall'ente che tengano conto dei titoli di studio, di formazione professionale e di servizio.

Gli Enti potranno, altresì, prevedere nei propri regolamenti, fermo restando quanto sancito nel paragrafo 3, promozioni straordinarie di grado per eccezionali meriti di servizio.

Dirigenti

Ufficiali – Dirigenti di polizia locale

Gradi:

- *primo dirigente*;
- *dirigente superiore*: comandante polizia locale della Città metropolitana di Roma; vice comandante vicario polizia locale Roma Capitale;
- *dirigente generale*: comandante polizia locale Roma Capitale.

§ 5 – CONDIZIONI PER LA PROGRESSIONE NEL GRADO

Fermo restando quanto previsto dall'articolo 14 della l.r. n. 1/2005 e dall'articolo 6 del regolamento, sulla base dei presupposti di cui al paragrafo 4, costituiscono condizioni per la progressione nel grado:

- non aver conseguito valutazione annuale negativa nell'ultimo biennio, secondo il sistema permanente di valutazione della *performance* individuale in vigore nell'ente. Qualora il dipendente sia stato ritenuto non valutabile in dipendenza di assenze per malattia o maternità, il periodo di riferimento sarà esteso anche al biennio precedente;
- l'assenza di procedimenti disciplinari che abbiano comportato nel precedente biennio l'applicazione di sanzioni disciplinari più gravi del richiamo scritto, anche in assenza di procedimento penale.

Il mancato avanzamento nel grado per i motivi innanzi citati comporta lo slittamento nella progressione del grado di due anni.

§ 6 – ULTERIORI DISTINTIVI

Nastrini di anzianità di servizio nel grado

Il personale di polizia locale, ad eccezione di quello che rivesta un grado a titolo onorifico, si potrà fregiare di un simbolo distintivo dell'anzianità di servizio maturata nel grado, costituito per il periodo successivo al primo quinquennio da un nastrino a fondo grigio argento sul quale si appone una banda verticale rossa per ogni successivo quinquennio di anzianità nel grado. Oltre il ventesimo anno di anzianità nel medesimo grado il nastrino resta invariato.

I nastrini sono tolti dopo ogni avanzamento nel grado superiore.

Il nastrino viene indossato al di sopra del taschino sinistro della giacca in posizione centrale ovvero in prima posizione nel caso di contemporanea presenza di altri nastrini.

Criteria di attribuzione dei nastrini

Al maturare di ogni quinquennio, ove l'avanzamento nel grado non fosse possibile per ragioni dipendenti dall'organizzazione della struttura di polizia locale e, quindi, per carenza dei presupposti oggettivi, il comandante, su istanza dell'interessato, valuterà la sussistenza delle condizioni per l'avanzamento nel grado e in caso di verifica positiva autorizzerà l'uso del relativo nastrino.

La valutazione per i comandanti e per i responsabili di servizio sono effettuate dall'organo dell'Ente competente alle valutazioni del personale.

Dimensioni e caratteristiche dei nastrini:

Larghezza: mm 37; altezza: mm.12;

Materiale: gros grain di rayon;

Colori: fondo grigio argento; fasce di colore rosso di 4 mm. di larghezza ciascuna.

nastro grigio da 5 a 10 anni:



nastro con 1 banda verticale rossa in posizione centrale da 11 a 15 anni:



nastro con 2 bande verticali rosse equidistanti dai bordi da 16 a 20 anni:



nastro con 3 bande verticali rosse equidistanti dai bordi e tra loro oltre 20 anni.



Distintivo per posizione organizzativa

Il personale in posizione organizzativa ex art. 8 e segg. del CCNL 1998 – 2001 del personale del comparto delle Regioni e delle Autonomie locali, indossa una spilla di dimensioni cm 2,5 di larghezza e cm 3,00 di altezza, in metallo smaltato a forma di scudo sannitico con bordo in color oro, fondo blu, con le lettere color oro a rilievo P.O. contornate da tre stelle di color oro. La spilla è indossata sul cannoncino del taschino destro della giacca e della camicia a maniche corte.

Criteri di attribuzione del distintivo

Il distintivo consegue di diritto al conferimento dell'incarico ed è rimosso alla cessazione.

**Distintivo per responsabile di servizio associato**

Il responsabile di servizio associato di polizia locale indossa una spilla di dimensioni cm 2,5 di larghezza e 3,00 di altezza in metallo smaltato a forma di scudo sannitico con bordo in color oro, fondo rosso, con le lettere color oro a rilievo R.S.A. contornate da tre stelle di color oro. La spilla è indossata sul cannoncino del taschino destro della giacca e della camicia a maniche corte.

Criteri di attribuzione del distintivo

Il distintivo consegue di diritto al conferimento dell'incarico ed è rimosso alla cessazione.



Distintivo per specifiche responsabilità

Il personale incaricato di specifiche responsabilità ex art. 17, comma 2 lett. f) del CCNL 1998 – 2001 del personale del comparto delle Regioni e delle Autonomie locali, indossa una spilla di dimensioni cm 2,5 di larghezza e 3,00 di altezza in metallo smaltato a forma di scudo sannitico con bordo in color oro, fondo verde, con le lettere color oro a rilievo S.R. contornate da tre stelle di color oro. La spilla è indossata sul cannoncino del taschino destro della giacca e della camicia a maniche corte.

Criteria di attribuzione del distintivo

Il distintivo consegue di diritto al conferimento dell'incarico ed è rimosso alla cessazione.

**§ 7 - MOBILITA' DEL PERSONALE**

Al personale trasferito per mobilità i gradi saranno conferiti sulla base delle disposizioni del presente allegato e dell'ordinamento del corpo o servizio di destinazione.

Qualora il grado attribuito dall'ente di destinazione fosse inferiore a quello già rivestito nell'ente di provenienza potrà essere indossato il nastrino di anzianità nel grado corrispondente al periodo maturato dal conferimento, da parte dell'ente di provenienza, del medesimo grado attribuito dall'ente di destinazione.

SEZIONE B.2***DISPOSIZIONI TRANSITORIE E TABELLE CONVERSIONE GRADI***

In fase di prima applicazione i nuovi gradi saranno conferiti al personale in servizio alla data di entrata in vigore del regolamento sulla base delle seguenti disposizioni.

Personale di categoria C

Fatto salvo il grado superiore eventualmente spettante in base all'anzianità complessiva di servizio maturata nella categoria di appartenenza o al periodo di esercizio delle funzioni di addetto al coordinamento e controllo formalmente attribuite, la conversione dei gradi già rivestiti dal personale inquadrato in categoria C che risultino diversi per foggia o denominazione, è attuata in base alla seguente tabella:

Grado già rivestito	Nuovo grado
Agente	Agente di polizia locale
Agente scelto	Assistente di polizia locale
Appuntato	Assistente di polizia locale
Appuntato scelto	Assistente capo di polizia locale
Vice brigadiere	Vice soprintendente di polizia locale
Brigadiere	Soprintendente di polizia locale
Brigadiere Capo	Soprintendente capo di polizia locale
Maresciallo	Vice ispettore di polizia locale
Maresciallo ordinario	Ispettore di polizia locale
Maresciallo capo	Ispettore capo di polizia locale
Maresciallo aiutante	Ispettore superiore di polizia locale
Maresciallo luogotenente	Ispettore superiore scelto di polizia locale

Qualora la conversione determinasse l'attribuzione di un grado superiore a quello spettante in base all'anzianità complessiva di servizio maturata nella categoria di appartenenza o al periodo di esercizio delle funzioni di addetto al coordinamento e controllo formalmente attribuite, il personale rivestirà, a titolo puramente onorifico, il grado superiore previsto per la propria categoria di inquadramento, fino all'eventuale raggiungimento del grado stesso. Per l'eventuale ulteriore promozione sarà considerata l'anzianità maturata dopo la formale promozione al grado già rivestito a titolo onorifico.

Personale di categoria D

La conversione dei gradi già rivestiti dal personale inquadrato in categoria D che risultino diversi per foggia o denominazione, è attuata in base alla seguente tabella

Grado già rivestito	Nuovo grado
Sottotenente	Vice commissario aggiunto di polizia locale
Tenente	Vice commissario di polizia locale
Capitano	Commissario di polizia locale
Maggiore	Commissario capo di polizia locale
Tenente Colonnello	Commissario coordinatore di polizia locale

Qualora la conversione determinasse l'attribuzione di un grado superiore a quello spettante in base a quanto previsto al paragrafo 4, il personale rivestirà, a titolo puramente onorifico, il

grado superiore previsto per la propria categoria di inquadramento, fino all'eventuale raggiungimento del grado stesso. Per l'eventuale ulteriore promozione sarà considerata l'anzianità maturata dopo la formale promozione al grado già rivestito a titolo onorifico.

Personale di qualifica dirigenziale

Il personale di qualifica dirigenziale riveste i gradi previsti dal presente allegato.

Nastrini di anzianità nel grado

Il personale che prima del quinquennio antecedente l'entrata in vigore del regolamento non abbia avuto progressioni nel grado, per ragioni dipendenti dall'organizzazione della struttura di polizia locale, potrà chiedere di essere autorizzato all'uso del nastrino relativo all'anzianità maturata dall'ultimo formale avanzamento di grado. La disposizione non si applica al personale che riveste il grado a titolo onorifico.

ALLEGATO C DECORAZIONI

MEDAGLIA DI LUNGO COMANDO

Caratteristiche Tecniche:

Diametro: mm 37

Materiale in relazione al periodo di comando: bronzo (10 anni), argento (15 anni) ed oro (20 anni).

Descrizione:

Diritto: Al centro in rilievo l'emblema ottagonale della Regione Lazio sormontato dai numeri 10, 15 e 20 rispettivamente riferiti al periodo di comando; in basso, a caratteri maiuscoli di tipo romano moderno la dicitura: LUNGO COMANDO.

Rovescio: Al centro, in rilievo la sagoma della Regione Lazio sormontata dalla scritta a caratteri maiuscoli di tipo romano moderno: LAZIO. In basso, lungo il bordo inferiore la scritta: POLIZIA LOCALE. Ai lati due punti in rilievo;

Bordo: liscio.

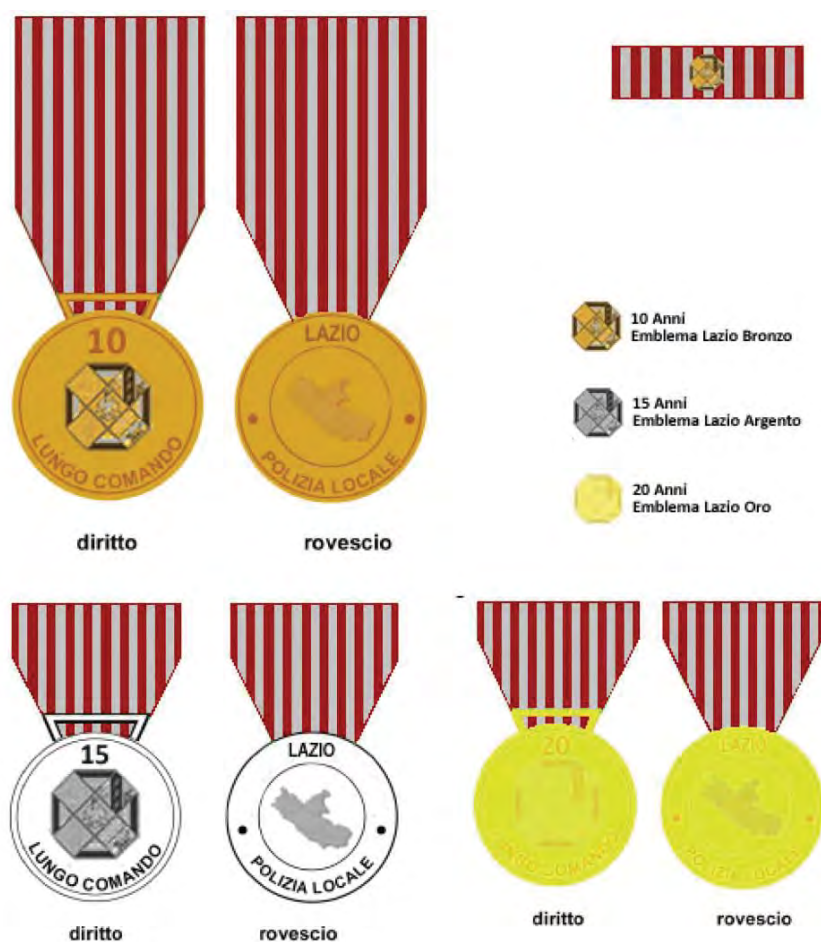
NASTRINO DI DECORAZIONE

LARGHEZZA: mm 37; ALTEZZA: mm.12;

MATERIALE: gros grain di rayon

COLORI: dieci liste di colore rosso e nove liste di colore grigio chiaro, alternate, verticali, ciascuna di larghezza 2 mm con le due estreme di 1,5 mm

- Al centro del nastrino si dovrà apporre l'emblema ottagonale della Regione Lazio rispettivamente di color bronzo per un periodo di comando di dieci anni; color argento per il periodo di quindici anni e di colore oro per il periodo di venti anni.



MEDAGLIA DI ANZIANITA' DI SERVIZIO

Caratteristiche Tecniche:

Diametro: mm 37

Materiale in relazione al periodo di servizio: bronzo (15 anni), argento (25 anni) od oro (35 anni).

Descrizione:

Diritto: Al centro in rilievo, l'emblema ottagonale della Regione Lazio, sormontato dai numeri 15, 25 e 35 rispettivamente riferiti all'anzianità di servizio. In basso la scritta a caratteri maiuscoli di tipo romano moderno: LUNGO SERVIZIO

Rovescio: Al centro, in rilievo, la sagoma della Regione Lazio sormontata dalla scritta a caratteri maiuscoli di tipo romano moderno: LAZIO. In basso, lungo il bordo inferiore la scritta a caratteri maiuscoli di tipo romano moderno: POLIZIA LOCALE. Ai lati due punti in rilievo;

Bordo: liscio.

NASTRINO DECORAZIONE

LARGHEZZA: mm 37; ALTEZZA: mm.12;

MATERIALE: gros grain di rayon

COLORI: Su due campi di color rosso bordeaux di 12 mm ciascuno, tre fasce di colore grigio chiaro di cui una centrale della larghezza di 4 mm e quelle poste all'estremità di 4,5 mm ciascuna.

- Al centro del nastrino si dovrà apporre l'emblema ottagonale della Regione Lazio rispettivamente di color bronzo per un periodo di servizio di quindici anni; color argento per il periodo di venticinque anni e di colore oro per il periodo di trentacinque anni.



Ai fini del rilascio delle medaglie di lungo comando e di anzianità di servizio, l'interessato presenta domanda corredata da autocertificazione attestante l'anzianità del comando e del servizio.

Decorsi 30 giorni dalla presentazione dell'istanza senza che l'Amministrazione abbia comunicato l'esistenza di motivi ostativi al riconoscimento la medaglia è conferita.

Gli oneri per l'acquisto della medaglia e del nastrino di decorazione sono a carico dell'interessato.

CROCE PER MERITO SPECIALE DI SERVIZIO

Caratteristiche Tecniche:

Altezza: mm 50

Larghezza: mm 45

Materiale: Bronzo.

Descrizione:

Diritto: Al centro della croce una forma circolare di 30 cm di diametro su cui si innestano quattro braccia a croce profilate in rilievo piatto su fondo liscio. La parte centrale porta al centro lo stemma della Regione Lazio, in rilievo, contornato dalle seguenti diciture, anch'esse in rilievo, a caratteri maiuscoli di tipo romano moderno: in alto POLIZIA LOCALE; in basso MERITO SPECIALE. Le scritte sono suddivise da stelle in rilievo.

Rovescio: Al centro della croce una forma circolare di 30 cm di diametro su cui si innestano quattro braccia a croce profilate in rilievo piatto su fondo liscio. Al centro sagoma della Regione Lazio in rilievo piatto su fondo. Il campo della medaglia è contornato, lungo il bordo superiore della corona, dalla scritta in rilievo REGIONE; lungo il bordo inferiore dalla scritta in rilievo LAZIO. Le scritte sono suddivise da stelle in rilievo.

Bordo: liscio.

NASTRINO DECORAZIONE

LARGHEZZA: mm 37; ALTEZZA: mm.12;

MATERIALE: gros grain di rayon

COLORI: bordeaux, blu e verde. Fascia centrale verde di 13 mm con ai lati due fasce di colore blu di 8 mm ciascuna e alle estremità due fasce di colore bordeaux di 4 mm



ALLEGATO D VEICOLI

Il colore di base dei veicoli è il bianco.

Le bande colorate sono costituite da materiale retroriflettente autoadesivo a normale efficienza di classe II di colore azzurro per le polizie municipali e verde per le polizie degli altri enti locali.

La pellicola retroriflettente utilizzata per le scritte deve avere la medesima classe di efficienza di quella utilizzata per le bande colorate.

Il carattere delle scritte è il tipo "Arial".

Colore	Codice Pantone
Azzurro scuro	287 C
Verde	363 C

Autoveicoli

Il colore di base è il bianco.

Le caratteristiche dei contrassegni degli autoveicoli sono le seguenti:

1. sul cofano sono riportate due bande di colore azzurro per la polizia municipale e verde per le polizie locali degli enti diversi dal comune, convergenti verso la parte anteriore, con al centro il simbolo della Regione Lazio, di dimensioni minime di 20x20 cm e comunque proporzionato alle dimensioni del cofano del veicolo;
2. il parabrezza riporta la scritta in maiuscolo POLIZIA LOCALE in bianco, applicata alla parte interna del parabrezza, leggibile in caratteri speculari. La dimensione della scritta deve essere tale da non alterare la visione dall'interno del veicolo.
3. sul tetto sono riportati il numero del veicolo in colore azzurro per la polizia municipale e verde per le altre polizie locali, di dimensioni proporzionate alla superficie, ed il dispositivo supplementare di segnalazione visiva a luce lampeggiante blu;
4. sui parafranghi anteriori destro e sinistro, è apposto il simbolo della Regione Lazio;
5. sulla parte inferiore delle portiere posteriori è apposto un rettangolo, di colore azzurro per le polizie municipali o verde, diviso in due triangoli, recanti in alto a sinistra lo stemma dell'ente di appartenenza ed il nome dell'Ente locale e in basso a destra il numero di riconoscimento del veicolo;
6. sulla fiancata è tracciata una banda di colore azzurro o verde a stringere verso la parte anteriore. All'interno della striscia è collocata la scritta, con caratteri Arial maiuscolo in colore bianco, POLIZIA LOCALE. Nella parte in cui si trova la scritta la banda deve avere dimensioni di almeno cm. 15 e le due parole, di norma, sono separate dalla riga che si forma tra le due portiere;
7. la parte posteriore riporta, in basso a sinistra un rettangolo, di colore azzurro o verde, diviso in due triangoli, recanti in alto a sinistra lo stemma dell'ente di appartenenza ed il nome dell'Ente locale e in basso a destra il numero di riconoscimento del veicolo. Detto rettangolo, in mancanza di spazio, può essere apposto, a sinistra sulla fascia azzurra. In

basso a destra è riportato il numero telefonico della polizia locale dell'ente. A congiungere quelle provenienti dalle fiancate, è tracciata una banda longitudinale di colore azzurro o verde. La dizione POLIZIA LOCALE è riportata, centrata, sulla stessa banda, altrimenti su altra parte della carrozzeria o in via residuale sul lunotto. Nella parte in cui si trova la scritta la banda deve avere dimensioni di almeno cm. 15; ove applicata sul lunotto la scritta deve essere tale da non limitare la visibilità dall'interno del veicolo.

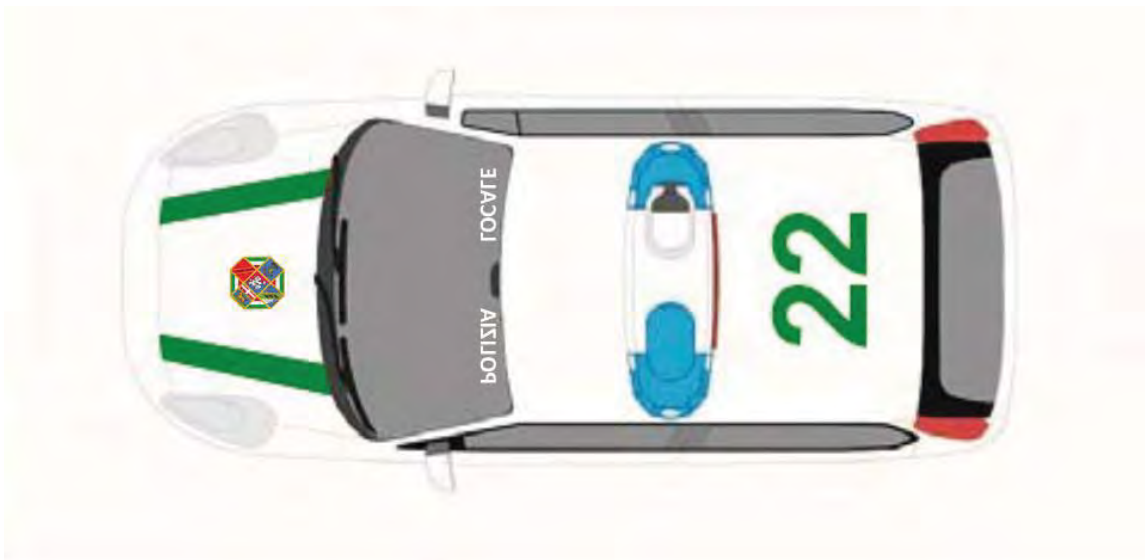
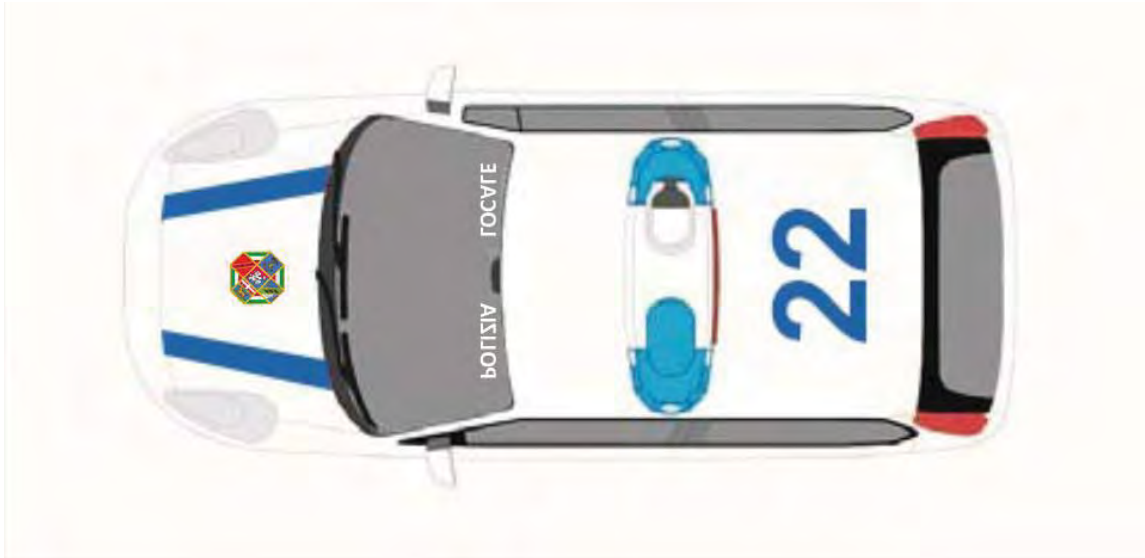
AUTO: FIANCATA



AUTO: POSTERIORE



AUTO: SUPERIORE



AUTO: FRONTALE



Motocicli

Il colore di base è il bianco. I caratteri delle scritte “POLIZIA LOCALE”, in colore bianco, sono inseriti in una striscia di colore azzurro o verde. Le caratteristiche dei contrassegni dei motoveicoli, sommariamente descritte di seguito, sono quelle riportate nel disegno allegato.

1. sul serbatoio oppure sulla carenatura, di colore bianco, è collocata da entrambi i lati una banda longitudinale di colore azzurro o verde. Al di sotto delle bande è apposto lo stemma della Regione Lazio di dimensioni adeguate allo spazio. Le strisce di colore azzurro oppure verdi proseguono idealmente sul lato destro e sinistro del parafango anteriore, lasciando una superficie bianca centrale;
2. sulla parte anteriore del parabrezza, ove la superficie del medesimo lo consenta, è inserita la scritta, in caratteri di colore bianco leggibile in caratteri speculari e proporzionati alle dimensioni del parabrezza, “POLIZIA LOCALE”; in subordine la scritta va inserita sulla scocca, sotto il parabrezza;
3. sulle borse laterali portadocumenti è collocata una banda longitudinale rifrangente di colore azzurro o verde, ove è inserita, in caratteri bianchi, la scritta “POLIZIA LOCALE”. Sopra la banda è riportato un rettangolo diviso in due triangoli riportanti il simbolo dell’ente di appartenenza ed il numero di riconoscimento del veicolo e al di sotto del rettangolo e sopra la banda la denominazione dell’Ente ed il numero di telefono della polizia locale.
4. sul bauletto portaoggetti posizionato posteriormente rispetto alla sella, è riportata, ai lati e sul retro, una banda di colore azzurro oppure verde, secondo il caso, che si congiunge idealmente a quella tracciata sul serbatoio ovvero sulla carenatura. Nella parte posteriore della fascia è inserita, in caratteri bianchi, su due righe la scritta “POLIZIA LOCALE”.

MOTOCICLI





Targhette sui veicoli



Dimensione non superiore a cm. 25 x 15 e comunque di dimensione adeguata allo spazio utile per la apposizione.

In alto a sinistra reca il nome dell'ente e al di sotto l'eventuale simbolo araldico. In basso a destra il numero identificativo del veicolo.

Colore: azzurro o verde.

Sui motoveicoli la dimensione è adeguata allo spazio utile per la apposizione.

Ciclomotori e velocipedi

Il colore di base è il bianco. Laddove possibile dovranno essere mantenute le caratteristiche descritte per i motoveicoli.

Autoveicoli adibiti ad ufficio mobile

Il colore di base è il bianco. Laddove possibile dovranno essere mantenute le caratteristiche descritte per gli autoveicoli. Se lo spazio sulla carrozzeria lo permette, è consentito l'inserimento della scritta "UFFICIO MOBILE" e l'indicazione dell'indirizzo web dell'ente di appartenenza.

Natanti e aeromobili

Il colore di base è il bianco. I caratteri delle scritte, in colore bianco, "POLIZIA LOCALE" sono inseriti in una banda retro rifrangente prismatica di colore azzurro o verde.

Sulla parte anteriore è inserita la scritta, in caratteri di colore bianco leggibile in caratteri speculari e proporzionati alle dimensioni del veicolo, "POLIZIA LOCALE". Al di sotto della scritta è apposto lo stemma della regione Lazio.

Sulla fiancata è tracciata una banda di colore azzurro o verde a stringere verso la parte anteriore. All'interno della striscia è collocata la scritta "POLIZIA LOCALE", di dimensioni proporzionate allo spazio disponibile. A lato della scritta è posto un rettangolo diviso in due triangoli recanti il nome dell'ente di appartenenza ed il numero di riconoscimento del veicolo, in adesivo serigrafato; sempre sulla fiancata, sotto la striscia, in colore azzurro o verde.

Dotazioni tecniche per i veicoli della Polizia Locale

Dotazione standard per tutti gli autoveicoli

1. Luce leggìo anteriore e posteriore costituita da braccio snodato fissato all'interno dell'abitacolo con luce attivabile con interruttore (posteriormente può essere applicata anche una luce al neon);
2. Antifurto con telecomando;
3. Batteria con il massimo potenziale di amperaggio per il tipo di veicolo che verrà fornito;
4. Estintore a polvere min. 3 Kg, alloggiato in posizione verticale nel relativo supporto installato nel baule;
5. Astuccio di primo soccorso idoneo per autoveicoli; contenente la dotazione minima di seguito descritta: - 2 buste garza sterile cm 18 x 40 - 1 pinzetta - 1 paio di forbici - 1 fasciatura adesiva cm 10 x 6 - flacone ml 100 disinfettante - 1 scatola da 10 cerotti - 1 benda da cm 5 - 1 rotolo cerotto mt. 1 x 2 cm - 1 pacchetto fazzoletti - 1 pacchetto cotone idrofilo - 2 guanti protettivi - 1 spugnetta - manuale di pronto soccorso;
6. Torcia ricaricabile, con le seguenti caratteristiche tecniche: - alimentazione da 12 Volt; - batterie ricaricabili di lunga durata; - resistenza all'acqua; - autonomia da 80 a 100 minuti; - di facile impugnatura (formato tondo); - lampada alogena potenza minima 8 Watt; - lunghezza 30/35 cm, diametro testa della torcia pari a 70 mm; - con segnalatore giallo adatto alla torcia fornita; - tasto doppia funzione luce fissa/lampeggiante; La torcia dovrà essere applicata, con apposito supporto, al piantone centrale del tipo di veicolo che verrà fornito o comunque in posizione facilmente raggiungibile. Il supporto stesso dovrà

consentire la ricarica delle batterie della torcia ed essere completo di dispositivo di blocco della corrente a batterie cariche.

7. Predisposizione per radio ricetrasmittente nel vano di alloggiamento sul cruscotto a norme DIN;
8. Servosterzo;
9. Servofreno;
10. Retrovisore esterno destro;
11. Fari fendinebbia;
12. ABS;
13. Airbag posti anteriori;
14. Climatizzatore;
15. Appoggiatesta anteriori;
16. Cristalli atermici;
17. Sirena bitonale avente potenza non inferiore a 40 W, di tipo omologato, installata nel cofano anteriore del veicolo;
18. Lampeggiante di colore blu stroboscopio.

Dotazione per autovetture adibite al servizio operativo

1. In sostituzione a lampeggiante e sirena: - N. 1 barra carenata a ponte realizzata in materiale plastico di colore blu con lunghezza idonea al tetto del veicolo, omologata, installata sul tetto del veicolo, in posizione anteriore, così composta: o N. 4 luci blu stroboscopiche direzionali posizionate agli angoli della barra, visibili anteriormente, lateralmente e posteriormente con altoparlante di potenza non inferiore ai 100 W o N. 2 luci crociera; o N. 2 luci frontali bianche; o N. 2 luci laterali bianche; o N. 2 luci posteriori lampeggianti arancio; - N. 1 centralina comprendente: funzione sirena con potenza non inferiore a 100 w con suono bitonale, controllo remoto con microfono e tasti retroilluminati per controllo luci, sirene e voce; possibilità di ascolto radio ricetrasmittente nell'altoparlante; - N. 1 connettore al tetto con contatti elettrici per l'azionamento della barra che permetta la rapida sostituzione della stessa; - Staffe per il corretto posizionamento della barra sul tetto del veicolo; - Display centrale luminoso (L.E.D. rosso sul fondo nero) con scritte con caratteri di altezza minima di 7 cm proporzionali anteriori e/o posteriori, attivabile mediante comandi retroilluminati, montati sul cruscotto dell'auto, con la possibilità di memorizzazione di almeno 20 messaggi;
2. Piano di lavoro retrattile posto sul retro del veicolo;
3. Presa per alimentazione 12 W sulla parte posteriore;
4. Seconda batteria per alimentazione con impianto elettrico rinforzato.

Dotazione per mezzi speciali Ufficio mobile

1. In sostituzione a lampeggiante e sirena: - N. 1 barra carenata a ponte realizzata in materiale plastico di colore blu con lunghezza idonea al tetto del veicolo, omologata, installata sul tetto del veicolo, in posizione anteriore, così composta: o N. 4 luci blu stroboscopiche direzionali posizionate agli angoli della barra, visibili anteriormente, lateralmente e posteriormente con altoparlante di potenza non inferiore ai 100 W o N. 2 luci crociera; o N.

- 2 luci frontali bianche; o N. 2 luci laterali bianche; o N. 2 luci posteriori lampeggianti arancio; - N. 1 centralina comprendente: funzione sirena con potenza non inferiore a 100 w con suono bitonale, controllo remoto con microfono e tasti retroilluminati per controllo luci, sirene e voce; possibilità di ascolto radio ricetrasmittente nell'altoparlante; - N. 1 connettore al tetto con contatti elettrici per l'azionamento della barra che permetta la rapida sostituzione della stessa; - Staffe per il corretto posizionamento della barra sul tetto del veicolo; - Display centrale luminoso (L.E.D. rosso sul fondo nero) con scritte con caratteri di altezza minima di 7 cm proporzionali anteriori e/o posteriori, attivabile mediante comandi retroilluminati, montati sul cruscotto dell'auto, con la possibilità di memorizzazione di almeno 20 messaggi;
2. Tavolino privo di spigoli vivi, installabile ove possibile, con cassettera sottostante;
 3. Sedile anteriore destro ruotabile di 180°;
 4. Prese per l'alimentazione delle sopraccitate utenze, installate alla base del tavolino di cui al punto precedente;
 5. Inverter collegato alla seconda batteria, con tensioni di uscita 220 V – 50 Hz e 12 V c.c. con potenza idonea ad alimentare un personal computer portatile con stampante e fax per almeno 12 ore;
 6. Illuminazione del vano adibito ad ufficio.

Furgoni per recupero motocicli

1. In sostituzione del lampeggiante e sirena: - N. 1 barra carenata a ponte realizzata in materiale plastico di colore blu con lunghezza idonea al tetto del veicolo, omologata, installata sul tetto del veicolo, in posizione anteriore, così composta: o N. 4 luci blu stroboscopiche direzionali posizionate agli angoli della barra, visibili anteriormente, lateralmente e posteriormente con altoparlante di potenza non inferiore ai 100 W o N. 2 luci crociera; o N. 2 luci frontali bianche; o N. 2 luci laterali bianche; o N. 2 luci posteriori lampeggianti arancio; - N. 1 centralina comprendente: funzione sirena con potenza non inferiore a 100 w con suono bitonale, controllo remoto con microfono e tasti retroilluminati per controllo luci, sirene e voce; possibilità di ascolto radio ricetrasmittente nell'altoparlante; - N. 1 connettore al tetto con contatti elettrici per l'azionamento della barra che permetta la rapida sostituzione della stessa; - Staffe per il corretto posizionamento della barra sul tetto del veicolo; - Display centrale luminoso (L.E.D. rosso sul fondo nero) con scritte con caratteri di altezza minima di 7 cm proporzionali anteriori e/o posteriori, attivabile mediante comandi retroilluminati, montati sul cruscotto dell'auto, con la possibilità di memorizzazione di almeno 20 messaggi
2. Paratia fissa di separazione cabina/vano di carico;
3. Illuminazione del vano di carico;
4. Terzo posto in cabina;
5. Costruzione di n. 3 centine nel vano di carico, due alle estremità e una centrale, di adeguata robustezza atte a sostenere una guida longitudinale, fissata sotto le centrine, applicazione sotto la guida longitudinale di un binario per lo scorrimento manuale del verricello elettrico di cui al punto successivo;

6. Verricello elettrico, montato sul binario di cui al punto precedente con portata non inferiore a 1500 Kg e cavo di lunghezza di 15 m, completo di imbracature per il recupero e lo stivaggio di motoveicoli non funzionanti.
7. Rivestimento interno applicato sulle centine in fogli di alluminio mandorlato fissato con profili e rivestimento dei passaruota in modo da non creare angoli a spigolo vivo;
8. Applicazione su entrambe le fiancate del vano di carico di tubi con anelli di fissaggio per le ruote durante il trasporto, smontabili sul lato destro ove esiste il portellone scorrevole per consentirne l'apertura;
9. Applicazione di due oblò in plastica trasparente aventi diametro di circa 40 cm sul divisorio tra la cabina di guida e il vano di carico;
10. Applicazione sul tetto, sopra il vano carico, di un ventilatore di aspirazione elettrico comando e spia sul cruscotto;
11. Faro di lavoro orientabile, di tipo alogeno, avente potenza non inferiore a 40 W con comando manuale posizionato in prossimità del faro, fissato in posizione centrale internamente al tetto in modo da illuminare l'area di lavoro esterna;
12. Costruzione e applicazione di un pavimento rialzato con struttura metallica e completamente rivestito in alluminio mandorlato;
13. Applicazione nel vano sottostate di una pedana estraibile dalla parte posteriore, strutturata in acciaio e rivestita in alluminio mandorlato, scorrevole su cuscinetti guidati e con appoggio a terra per il carico e lo scarico di motoveicoli, le maniglie per l'estrazione della pedana dovranno avere una distanza di 80 cm di interasse;
14. Costruzione e montaggio di un dispositivo bloccaruota contro il divisorio cabina guida, ribaltabile a parete e completo di sistemi di fissaggio nelle due posizioni;
15. Applicazione di n. 2 plafoniere per l'illuminazione interna del vano di carico posizionate nella parte anteriore sinistra e posteriore destra con potenza minima di 25 W ciascuna;
16. Presa interna a 12 Volt;
17. Cristalli laterali del vano di carico oscurati;
18. Seconda batteria per alimentazione con impianto elettrico rinforzato.

Autocarri per recupero veicoli

1. In sostituzione del lampeggiante e sirena: - N. 1 barra carenata a ponte realizzata in materiale plastico di colore blu con lunghezza idonea al tetto del veicolo, omologata, installata sul tetto del veicolo, in posizione anteriore, così composta: o N. 4 luci blu stroboscopiche direzionali posizionate agli angoli della barra, visibili anteriormente, lateralmente e posteriormente con altoparlante di potenza non inferiore ai 100 W o N. 2 luci crociera; o N. 2 luci frontali bianche; o N. 2 luci laterali bianche; o N. 2 luci posteriori lampeggianti arancio; - N. 1 centralina comprendente: funzione sirena con potenza non inferiore a 100 w con suono bitonale, controllo remoto con microfono e tasti retroilluminati per controllo luci, sirene e voce; possibilità di ascolto radio ricetrasmittente nell'altoparlante; - N. 1 connettore al tetto con contatti elettrici per l'azionamento della barra che permetta la rapida sostituzione della stessa; - Staffe per il corretto posizionamento della barra sul tetto del veicolo; - Display centrale luminoso (L.E.D. rosso sul fondo nero) con scritte con caratteri di altezza minima di 7 cm proporzionali anteriori

e/o posteriori, attivabile mediante comandi retroilluminati, montati sul cruscotto dell'auto, con la possibilità di memorizzazione di almeno 20 messaggi

2. Terzo posto in cabina;
3. Faro di lavoro orientabile, di tipo alogeno, avente potenza non inferiore a 40 W con comando manuale fissato in posizione centrale sulla parte posteriore della cabina in modo da illuminare l'area di lavoro esterna I dispositivi per il carico o traino dei veicoli recuperati vengono montati dal concessionario in quanto conformi alle norme attualmente in vigore.

Veicoli per cinofili o per recupero animali

1. In sostituzione del lampeggiante e sirena: - N. 1 barra carenata a ponte realizzata in materiale plastico di colore blu con lunghezza idonea al tetto del veicolo, omologata, installata sul tetto del veicolo, in posizione posteriore, così composta: o N. 4 luci blu stroboscopiche direzionali posizionate agli angoli della barra, visibili anteriormente, lateralmente e posteriormente con altoparlante di potenza non inferiore ai 100 Watt o N. 2 luci crociera; o N. 2 luci frontali bianche; o N. 2 luci laterali bianche; o N. 2 luci posteriori lampeggianti arancio; - N. 1 centralina comprendente: funzione sirena con potenza non inferiore a 100 w con suono bitonale, controllo remoto con microfono e tasti retroilluminati per controllo luci, sirene e voce; possibilità di ascolto radio ricetrasmittente nell'altoparlante installata in posizione da concordare con i tecnici della Polizia Locale; - N. 1 connettore al tetto con contatti elettrici per l'azionamento della barra che permetta la rapida sostituzione della stessa; - Staffe per il corretto posizionamento della barra sul tetto del veicolo;
2. Paratia fissa di separazione cabina/vano di carico;
3. Illuminazione del vano di carico;
4. Terzo posto in cabina;
5. Rivestimento interno applicato sulle centine in fogli di alluminio mandorlato fissato con profili e rivestimento dei passaruota in modo da non creare angoli a spigolo vivo;
6. Applicazione su entrambe le fiancate del vano di carico di tubi con anelli di fissaggio per le gabbie degli animali durante il trasporto, smontabili su entrambi i lati ove esiste il portellone scorrevole per consentirne l'apertura;
7. Applicazione di due oblò in plastica trasparente aventi diametro di circa 40 cm sul divisorio tra la cabina di guida e il vano di carico;
8. applicazione sul tetto, sopra il vano carico, di un ventilatore di aspirazione elettrico comando e spia sul cruscotto;
9. Faro di lavoro orientabile, di tipo alogeno, avente potenza non inferiore a 40 W con comando manuale posizionato in prossimità del faro, fissato in posizione centrale internamente al tetto in modo da illuminare l'area di lavoro esterna;
10. Costruzione e applicazione di un pavimento rialzato con struttura metallica e completamente rivestito in alluminio mandorlato, il tutto lavabile;
11. Applicazione di n. 2 plafoniere per l'illuminazione interna del vano di carico posizionate nella parte anteriore sinistra e posteriore destra con potenza minima di 25 W ciascuna;
12. Presa interna a 12 Volt;
13. Cristalli laterali del vano di carico oscurati;

14. N. 2 contenitori per il trasporto di cani adulti di profondità pari a mt. 1,20 circa e altezza utile interna pari a mt. 0,90 e larghezza mt. 0,57, realizzati in lega di alluminio con porte dotate di chiusura e posizionati verso il portellone del veicolo con copertura e pareti aventi adeguate griglie di aerazione. Il fondo deve essere a tenuta stagna per evitare la dispersione di liquidi indesiderati e alla base dei contenitori deve essere installata una pedana in PVC. Per le altre tipologie di animali le gabbie devono essere di dimensioni compatibili con la natura dell'animale;
15. Installazione di una tanica di lt. 5, con idoneo rubinetto, per trasporto di acqua potabile.

Furgoni per trasporto persone

1. (in sostituzione del lampeggiante e sirena: - N. 1 barra carenata a ponte realizzata in materiale plastico di colore blu con lunghezza idonea al tetto del veicolo, omologata, installata sul tetto del veicolo, in posizione posteriore, così composta: o N. 4 luci blu stroboscopiche direzionali posizionate agli angoli della barra, visibili anteriormente, lateralmente e posteriormente con altoparlante di potenza non inferiore ai 100 W o N. 2 luci crociera; o N. 2 luci frontali bianche; o N. 2 luci laterali bianche; o N. 2 luci posteriori lampeggianti arancio; - N. 1 centralina comprendente: funzione sirena con potenza non inferiore a 100 w con suono bitonale, adatto al servizio di Polizia Locale, controllo remoto con microfono e tasti retroilluminati per controllo luci, sirene e voce; possibilità di ascolto radio ricetrasmittente nell'altoparlante installata in posizione da concordare con i tecnici della Polizia Locale; - N. 1 connettore al tetto con contatti elettrici per l'azionamento della barra che permetta la rapida sostituzione della stessa; - Staffe per il corretto posizionamento della barra sul tetto del veicolo.

Fuoristrada

1. In sostituzione del lampeggiante e sirena: - N. 1 barra carenata a ponte realizzata in materiale plastico di colore blu con lunghezza idonea al tetto del veicolo, omologata, installata sul tetto del veicolo, in posizione posteriore, così composta: o N. 4 luci blu stroboscopiche direzionali posizionate agli angoli della barra, visibili anteriormente, lateralmente e posteriormente con altoparlante di potenza non inferiore ai 100 W o N. 2 luci crociera; o N. 2 luci frontali bianche; o N. 2 luci laterali bianche; o N. 2 luci posteriori lampeggianti arancio; - N. 1 centralina comprendente: funzione sirena con potenza non inferiore a 100 w con suono bitonale, controllo remoto con microfono e tasti retroilluminati per controllo luci, sirene e voce; possibilità di ascolto radio ricetrasmittente nell'altoparlante installata in posizione da concordare con i tecnici della Polizia Locale; - N. 1 connettore al tetto con contatti elettrici per l'azionamento della barra che permetta la rapida sostituzione della stessa; - Staffe per il corretto posizionamento della barra sul tetto del veicolo;
2. Gancio di traino, di tipo omologato ed idoneo per il traino del rimorchio per trasporto cose;
3. Verricello elettrico, montato sul binario di cui al punto precedente con portata non inferiore a 1500 Kg e cavo di lunghezza di 15 m, completo di imbracature per il recupero e lo stivaggio di motoveicoli non funzionanti.

Autoveicoli privi dei colori di istituto

1. Luce leggione anteriore e posteriore costituita da braccio snodato fissato all'interno dell'abitacolo con luce attivabile con interruttore; (posteriormente può essere applicata anche una luce al neon)
2. Antifurto con telecomando;
3. Batteria con il massimo potenziale di amperaggio per il tipo di veicolo che verrà fornito;
4. Estintore a polvere min. 3 Kg, alloggiato in posizione verticale nel relativo supporto installato nel baule;
5. Astuccio di primo soccorso idoneo per autoveicoli; contenente la dotazione minima di seguito descritta: - N. 2 buste garza sterile cm 18 x 40 - N. 1 pinzetta - N. 1 paio di forbici - N. 1 fasciatura adesiva cm 10 x 6 - N. 1 flacone ml 100 disinfettante - N. 1 scatola da 10 cerotti - N. 1 benda da cm 5 - N. 1 rotolo cerotto mt. 1 x 2 cm - N. 1 pacchetto fazzoletti - N. 1 pacchetto cotone idrofilo - N. 2 guanti protettivi - N. 1 spugna - N. 1 manuale di pronto soccorso;
6. Torcia ricaricabile, con le seguenti caratteristiche tecniche: - Alimentazione da 12 Volt; - Batterie ricaricabili di lunga durata; - Resistenza all'acqua; - Autonomia da 80 a 100 minuti; - Di facile impugnatura (formato tondo); - Lampada alogena potenza minima 8 Watt; - Lunghezza 30/35 cm, diametro testa della torcia pari a 70 mm; - Con segnalatore giallo adatto alla torcia fornita; - Tasto doppia funzione luce fissa/lampeggiante; La torcia dovrà essere applicata, con apposito supporto, al piantone centrale del tipo di veicolo che verrà fornito o comunque in posizione facilmente prendibile. Il supporto stesso dovrà consentire la ricarica delle batterie della torcia ed essere completo di dispositivo di blocco della corrente a batterie cariche.
7. Predisposizione per radio ricetrasmittente nel vano di alloggiamento sul cruscotto a norme DIN;
8. Servosterzo;
9. Servofreno;
10. Retrovisore esterno destro;
11. Fari fendinebbia;
12. ABS;
13. Airbag posti anteriori;
14. Climatizzatore;
15. Appoggiatesta anteriori;
16. Cristalli atermici;
17. Sirena bitonale avente potenza non inferiore a 40 W, di tipo omologato, installata nel cofano anteriore del veicolo;
18. Lampeggiante di colore blu a goccia stroboscopio, omologato, mobile, completo di dispositivo di tipo magnetico e a ventosa per il fissaggio al tetto del veicolo, cavo di alimentazione a spirale e spinotto per il collegamento all'accendisigarette.

Veicoli a due ruote Motoveicoli

1. Dotazione standard relativa al parabrezza e/o paraurti integrati anteriori;
2. Paraurti laterali paralleli al motore e posteriori;
3. N. 2 faretti circolari stroboscopici anteriori blu;

4. Coppia sirene bitonali;
5. Kit lampada strobo telescopica con comando elettrico, posta posteriormente sul lato destro;
6. Doppio cavalletto, centrale e laterale;
7. Borse laterali portadocumenti rigide con serratura a chiave o con combinazione di larghezza tale da non aumentare l'ingombro laterale del motoveicolo;
8. Bauletto posteriore portaoggetti;
8. Vano portaradio con serratura;
9. Presa corrente supplementare.

Scooter

1. Dotazione standard relativa al parabrezza e/o paraurti integrati anteriori;
2. N. 2 faretti circolari stroboscopici anteriori blu;
3. Coppia sirene bitonali;
4. Kit lampada strobo telescopica con comando elettrico, posta posteriormente sul lato destro;
5. Doppio cavalletto, centrale e laterale;
6. Bauletto posteriore;
7. Vano portaradio con serratura;
8. Presa corrente supplementare.

Ciclomotori

1. Dotazione standard relativa al parabrezza e/o paraurti integrati anteriori;
2. N. 2 faretti circolari stroboscopici anteriori blu;
3. Coppia sirene bitonali;
4. Kit lampada strobo telescopica con comando elettrico, posta posteriormente sul lato destro, in alternativa lampada strobiscopica blu posta sul bauletto posteriore;
5. Bauletto posteriore;
6. Vano portaradio con serratura;
7. Presa corrente supplementare.

Biciclette (di qualsiasi tipo)

1. Campanello elettrico;
2. Cavalletto laterale;
3. Borse laterali posteriori;
4. Supporto anteriore per alloggiamento radio portatile.

Dotazione per natanti

1. Luce leggio;
2. Estintore a polvere min. 3 Kg, alloggiato in posizione verticale nel relativo supporto installato nel baule;
3. Astuccio di primo soccorso contenente la dotazione minima di seguito descritta: - 2 buste garza sterile cm 18 x 40 - 1 pinzetta - 1 paio di forbici - 1 fasciatura adesiva cm 10 x 6 - flacone ml 100 disinfettante - 1 scatola da 10 cerotti - 1 benda da cm 5 - 1 rotolo cerotto mt. 1 x 2 cm - 1 pacchetto fazzoletti - 1 pacchetto cotone idrofilo - 2 guanti protettivi - 1 spugna - manuale di pronto soccorso;

4. Torcia ricaricabile alimentazione da 12 Volt; - batterie ricaricabili di lunga durata; - resistenza all'acqua; - autonomia da 80 a 100 minuti; - di facile impugnatura (formato tondo); - lampada alogena potenza minima 8 Watt; - lunghezza 30/35 cm, diametro testa della torcia pari a 70 mm; - con segnalatore giallo adatto alla torcia fornita; - tasto doppia funzione luce fissa/lampeggiante; la torcia dovrà essere applicata, con apposito supporto in posizione facilmente raggiungibile. Il supporto stesso dovrà consentire la ricarica delle batterie della torcia ed essere completo di dispositivo di blocco della corrente a batterie cariche. Faro di lavoro brandeggiabile, di tipo alogeno, avente potenza non inferiore a 60 W con comando manuale fissato in modo da illuminare l'area esterna al natante.
5. Predisposizione per radio ricetrasmittente a norme DIN;
6. Sirena bitonale avente potenza non inferiore a 40 W, di tipo omologato, installata nel cofano anteriore del veicolo;
7. Lampeggiante di colore blu stroboscopio;
8. Ogni altra dotazione obbligatoria prevista per legge o regolamento ai fini della sicurezza della navigazione.

ALLEGATO E

STRUMENTI DI AUTOTUTELA

Gli strumenti di autotutela che siano stati preventivamente individuati dalle amministrazioni in dotazione personale o di reparto, sono forniti come materiale di equipaggiamento personale, in funzione delle esigenze di servizio.

1. Spray irritante



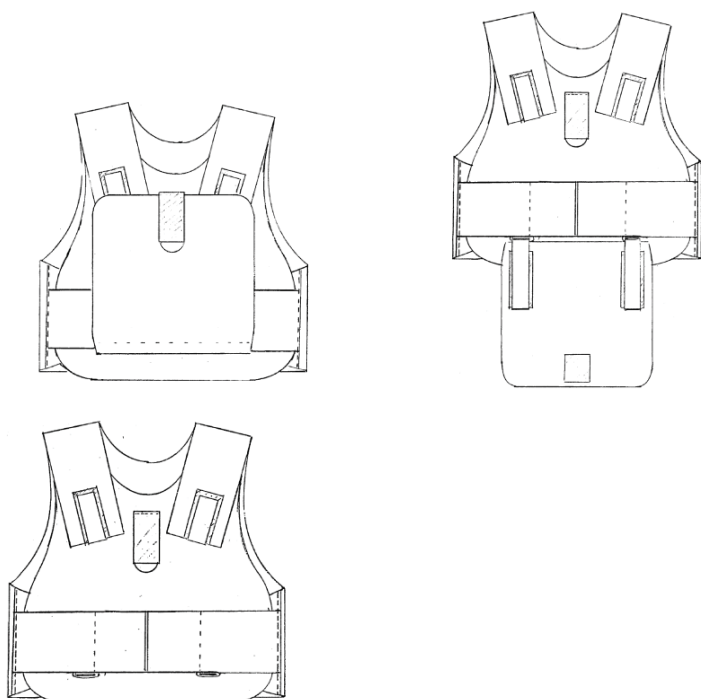
1. Lo spray irritante consiste in un dispositivo, dotato di bomboletta ricaricabile, contenente un prodotto le cui caratteristiche di composizione devono essere le stesse dei prodotti di identica tipologia in libera vendita ai sensi del decreto del Ministro dell'Interno 12 maggio 2011, n. 103 ed il cui effetto, non lesivo rispetto all'uso su persone o animali, sia garantito da apposita documentazione attestata dal produttore.
2. Le caratteristiche che il dispositivo di autodifesa deve avere sono le seguenti.
 - a) contenere una miscela non superiore a 20 ml;
 - b) contenere una percentuale di oleoresin capsicum disciolto non superiore al 10 per cento, con una concentrazione massima di capsaicina e capsaicinoidi totali pari al 2,5 per cento;
 - c) la miscela erogata dal prodotto non deve contenere sostanze infiammabili, corrosive, tossiche, cancerogene o aggressivi chimici;
 - d) essere sigillati all'atto della vendita e muniti di un sistema di sicurezza contro l'attivazione accidentale;
 - e) avere una gittata utile non superiore a tre metri.
3. Il dispositivo deve essere fornito con la documentazione tecnica, in italiano che riporti: l'indicazione degli interventi da effettuare per far cessare gli effetti irritanti dopo il suo uso, nonché gli eventuali effetti irritanti dopo il suo uso, nonché gli eventuali effetti collaterali riscontrabili.
4. La quantità di sostanza contenuta nella bomboletta deve essere facilmente verificabile da ciascun assegnatario e così dicasi pure per la data di scadenza che deve essere verificabile direttamente ed agevolmente.
5. Il modello di spray prescelto deve essere munito di certificazione del costruttore attestante l'utilizzo di materiali tali da garantire il corretto funzionamento dello strumento per almeno tre anni dalla data di fabbricazione, nonché la stabilità del composto chimico erogato per tutto il periodo di validità della garanzia.
6. Per ogni prescrizione si rinvia al decreto del Ministro dell'Interno 12 maggio 2011, n. 103.

2. Mazzetta distanziatrice e di segnalazione in gomma



In gomma bianca, lunghezza totale cm. 45; con impugnatura di cm. 13, rigata antiscivolo; correggiolo di sicurezza da polso in nastro di pelle bianca. Diametro di 3 cm. All'estremità distale la mazzetta deve avere una banda fluorescente alta cm. 3, ad alta visibilità di colore arancione o verde smeraldo, di peso inferiore a 500 g.

3. Giubbotto antiproiettile



Con protezione pelvica alzata Con protezione pelvica abbassata Senza protezione pelvica

Il Giubbotto antiproiettile deve possedere caratteristiche non inferiori alle seguenti.

Il pannello frontale ed il pannello posteriore devono proteggere sia il torace che la schiena. La protezione dei fianchi è affidata ad ali laterali. La resistenza balistica richiesta nella configurazione base risulta dalla seguente tabella, riferita alla classificazione NIJ STD 0101.03, il tutto attestato da certificazioni rilasciate da Enti notificati:

Livello	Calibro - Tipo proiettile	Peso del proiettile	Velocità m/sec
III - A	44 Magnum SWC	15,5	426
	9 mm Nato FMJ	8,0	420

L'area minima interessata dalla protezione balistica (anteriore più posteriore) deve essere superiore o uguale a cmq 3.200 per la taglia S - e in proporzione per le altre taglie.

I materiali utilizzati per i pannelli devono essere del tipo "gold flex" o equivalente, che associano altissime prestazioni balistiche e di leggerezza. Il peso massimo ammissibile è di Kg 2,2 per la taglia S ed in proporzione per le altre taglie.

La scadenza minima ammessa della protezione balistica (giubbino + piastre) è di anni 5 dalla fornitura. Il giubbino non deve perdere le prestazioni a causa dell'azione degli agenti atmosferici, quali piogge nonché temperature dai -10°C fino a +60°C. Il pacchetto balistico ed il pacchetto antitrauma devono essere resistenti a lunghe esposizioni alla luce ed ai raggi ultravioletti, ovvero essere adeguatamente protetti da apposita fodera anti-UV.

Il giubbino antiproiettile deve possedere le seguenti caratteristiche: minimo ingombro, ottima e rapida vestibilità, consentire un'ampia regolazione con velcro, sia larghezza che in altezza; le fasce elastiche dovranno essere idonee ad ancorarsi solidamente sulla fodera esterna, e sopportare un altissimo numero di strappi; essere privo di ostacoli funzionali durante la guida di automezzi ed in situazioni operative in territori boschivi ed impervi; deve poter essere indossato sulle uniformi da ufficio e sulle tute operative; colore della fodera esterna giubbino: blu notte; la fodera esterna deve essere antistrappo, trattata antifiamma, impermeabile e facilmente lavabile, dovrà avere due tasche, la fodera interna deve essere in confortevole materiale antisudore, resistente ai microrganismi, in poliestere/acetato o in cotone/poliestere. Le cuciture delle bretelle del giubbino dovranno essere almeno triple, e nel punto ove è presente la cucitura dovrà essere apposta idonea pezza di rinforzo. Le taglie dovranno assicurare la copertura minima di circonferenza torace da cm 90 a cm 120.

Accessori in dotazione: n°1 borsa porta giubbino, di colore nero, recante la scritta di colore argento "Polizia Locale"; n° 2 piastre balistiche sfilabili a tripla curvatura delle dimensioni minime di mm 250 x 300 per la taglia S ed in proporzione per le altre taglie, per la protezione ulteriore del torace e della schiena rispetto alla configurazione base, nei confronti di pallottole ad alta energia cinetica di cui alla seguente tabella, il tutto attestato da certificazioni rilasciate da Enti notificati:

Calibro Tipo proiettile	Peso del proiettile g.	Velocità m/sec
7,62x51 Nato AP	9,55	830

Ogni giubbino dovrà essere corredato delle seguente documentazione: 1) certificazione balistica; 2) garanzia del prodotto; 3) dichiarazione di conformità di costruzione; 4) libretto d'uso e manutenzione per l'operatore in lingua italiana; detti documenti non devono in alcun modo contenere elementi di contrasto con le prestazioni minime; etichetta informativa con la scritta "Polizia Locale", nome del produttore, n° di matricola, lotto di produzione, materiale balistico impiegato, termini di garanzia e manutenzione; detta etichetta non deve in alcun modo contenere elementi contrastanti con le prestazioni minime

Possibilità di aggiungere i seguenti accessori: protezione pelvica anteriore; spalline; pannelli balistici extra.

4. Casco di protezione



Colore Bianco. Calotta in policarbonato resistente agli urti; estrattori d'aria richiudibili. La ricopertura della calotta deve essere resistente alla benzina ed agli acidi e fire-retardant. L'interno è estraibile in tessuto anallergico e presenta un sistema di taglia regolabile di assorbimento di energia tra la testa e la calotta.

Visiera in poliarbonato Lexan da 3 mm antiabrasione e antiappannante; la guarnizione della visiera è in gomma. Con parauca amovibile con rivestimento in tessuto fire-retardant.

A norma EN 443 - Visiera ECE22.05

5. Maschera antigas



Maschera a pieno facciale ad un filtro a raccordo normalizzato EN 148. Forma anatomica con struttura in elastomerico ipoallergenico. Schermo in policarbonato antiappannamento resistente a graffi e urti secondo la norma EN 166 2001: resistenza B; campo 5.

E' dotata di filtri per polveri, particolati, aerosol solidi antigas, ammoniaca, ecc. a seconda del campo di impiego.

A norma EN 136 classe 3

6. Protezioni per gomiti e ginocchia



In plastica antiurto con sistema interno di imbottitura espansa per la massima protezione degli arti. Sistema di chiusura regolabile ad elastico e velcro per un maggiore confort. Eventuale protezione del piede aggiustabile e rimovibile tramite velcro.

7. Kit antitaglio e antipuntura



Costituito da guanti e corpetto in tessuto antitaglio rispondente alle normative CE EN 388 con grado di resistenza all'abrasione, strappo e perforazione certificato 4 e grado di resistenza al taglio certificato 5. Guanti con polsino in neoprene e laccio con regolazione a velcro sul polso. Corpetto con chiusura su davanti con velcro.

8. Scudo di protezione

Per particolari esigenze di salvaguardia fisica del personale può essere prevista la dotazione di scudi di protezione. Fabbricati con speciali resine di policarbonato trasparente, spessore mm. 4 circa, resistenti agli urti. Sono portati dall'operatore tramite una maniglia in alluminio e una fascia regolabile di cuoio oppure di tessuto sintetico, tra i due punti di attacco vi deve essere del materiale che assorba le sollecitazioni degli urti sull'avambraccio.

Nella parte frontale dello scudo c'è una fascia di colore blu notte a tutto campo, altezza cm. 15 circa, su cui vi deve essere la scritta "Polizia Locale" in carattere Arial maiuscolo alta cm. 5 circa in pellicola riflettente di colore grigio argento.

Lo scudo deve avere una curvatura dal centro verso l'esterno di circa cm. 7.5 dalla linea di corda, gli angoli devono essere arrotondati e tutte le superfici periferiche devono essere opportunamente smussate.

La massa non deve superare i kg. 3 circa, con misure di cm. 90 circa di altezza e cm. 50 di larghezza.